

**UNIVERSIDAD TECNOLÓGICA DE LA COSTA**  
**UTC-020605-3R1**

**Carretera Santiago Ixcuintla Entronque Internacional 15 Km. 5**  
**Santiago Ixcuintla, Nayarit**

**ESTADOS FINANCIEROS DICTAMINADOS**  
**AL 31 DE DICIEMBRE DE 2009**



**C. P. C. FELIPE ALFREDO ORTIZ BENAVIDES**

CED. PROF. 1504878 REG. AGAFF 14643 CERTIFICADO IMCP 6438

---

Tepic, Nayarit, a 15 de Junio de 2010.

**CONSEJO DIRECTIVO  
UNIVERSIDAD TECNOLÓGICA DE LA COSTA  
PRESENTE**


He examinado el Balance General de la **UNIVERSIDAD TECNOLÓGICA DE LA COSTA**, al 31 de Diciembre de 2009, y los Estados de Resultados y de Origen y Aplicación de Recursos que les son relativos a esa fecha. Dichos Estados Financieros son responsabilidad de la Administración de la Universidad Tecnológica de la Costa. Mi responsabilidad consiste en expresar una opinión sobre los mismos con base en mi auditoría.

Mi examen fue realizado de acuerdo a las Normas y Procedimientos de Auditoría y Normas para Atestiguar, las cuales requieren que la auditoría sea planeada y realizada de tal manera que permita obtener una seguridad razonable de que los estados financieros no contienen errores importantes, y de que están preparados de acuerdo a las Normas de Información Financiera. La auditoría consiste en el examen, con base en pruebas selectivas, de la evidencia que soporta las cifras y revelaciones de los estados financieros; asimismo, incluye la evaluación de las Normas de Información Financiera utilizadas, de las estimaciones significativas efectuadas por la administración y de la presentación de los estados financieros tomados en su conjunto. Considero que los exámenes proporcionan una base razonable para sustentar mi opinión.

La Institución no determinó los efectos de las obligaciones laborales, que pudiera llegar a tener por concepto de despidos, prima de antigüedad o por cualquier otro concepto de retiro laboral, ya que tiene la política de aplicarlos en el ejercicio en que ocurra.

El control interno establecido durante el ejercicio 2009 asegura la salvaguarda de los activos incorporados al patrimonio, que se incrementó en \$8'896,284.29.

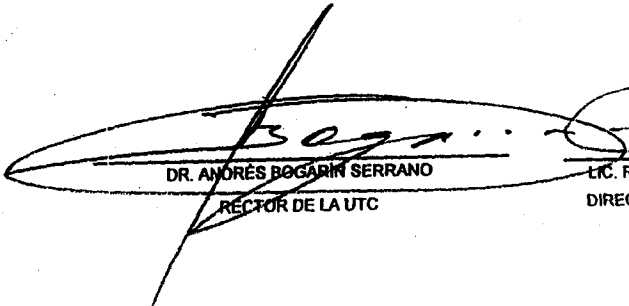
En mi opinión, excepto por lo que se menciona en el párrafo anterior, presentan razonablemente, en todos los aspectos importantes el Balance General de la **UNIVERSIDAD TECNOLÓGICA DE LA COSTA** al 31 de Diciembre de 2009, el Estado de Resultados y el de Origen y Aplicación de Recursos, por el ejercicio terminado a esa fecha de conformidad con las Normas de Información Financiera.





**C.P.C. FELIPE ALFREDO ORTIZ BENAVIDES**  
**CED. PROF. 1504878**

**UNIVERSIDAD TECNOLÓGICA DE LA COSTA**  
**BALANCE GENERAL AL 31 DE DICIEMBRE DE 2009**

ACTIVO			PASIVO Y PATRIMONIO		
<b>DISPONIBLE</b>			<b>CIRCULANTE</b>		
BANCOS	\$ 8,283,445.40		RETENCIONES Y APORTACIONES DE NÓMINA	\$ 958,363.80	
CAJA	6,774.78	\$ 8,290,220.18	PROVEEDORES	520.03	
			ACREEDORES DIVERSOS	12,322.06	
<b>CUENTAS POR COBRAR</b>			<b>RÉCUSOS PARA FONDO DE CONTINGENCIA</b>		
SUBSIDIO AL EMPLEO	\$ 8,211.89		RETENCIONES DE OBRA FAM 2% Y 5% AL MILLAR	97,506.44	\$ 2,884,312.62
GASTOS A COMPROBAR	9,500.00	15,711.89			
			<b>SUMA PASIVO</b>		\$ 2,884,312.62
<b>OTROS ACTIVOS</b>			<b>PATRIMONIO</b>		
ANTICIPOS A CONTRATISTAS		229,819.08	PATRIMONIO	\$ 102,494,511.39	
			INCREMENTO A LA HACIENDA PUB. AÑOS ANT.	2,074,517.13	
<b>FUO</b>			INCREMENTO AL PATRIMONIO AÑO FISCAL		
BIENES INMUEBLES	\$ 54,575,668.15			3,778,921.20	108,345,949.72
MAQUINARIA, MOBILIARIO Y EQ. DE TRANSPORTE	47,818,843.24	102,494,511.39			
<b>TOTAL ACTIVO</b>		<b>\$ 111,030,282.34</b>	<b>TOTAL PASIVO MAS PATRIMONIO</b>		<b>\$ 111,030,282.34</b>

  
**DR. ANDRÉS ROGARÍN SERRANO**  
 RECTOR DE LA UTC

  
**LIC. ROCÍO DEL CARMEN LOZANO CARDENAS**  
 DIRECTORA DE ADMINISTRACIÓN Y FINANZAS

  
**LIC. EDGAR MANUEL PÁEZ VENEGAS**  
 JEFE DE DEPARTAMENTO DE CONTABILIDAD Y C.P.

**UNIVERSIDAD TECNOLÓGICA DE LA COSTA**  
**ESTADO DE INGRESOS Y EGRESOS**

POR EL PERIODO COMPRENDIDO DEL 1 DE OCTUBRE AL 31 DE DICIEMBRE DE AÑO 2009

**INGRESOS**

**DERECHOS**

SERVICIOS PRESTADOS EN MATERIA DE EDUCACION Y CULTURA	\$	706,329.43	
<b>SUMA DE DERECHOS</b>			\$ 706,329.43

**PRODUCTOS**

CONCESIONES, CONTRATOS, RENTAS, INT., DIVIDENDOS Y REGALIAS	\$	87,224.31	
OTROS PRODUCTOS			
SANCIONES A CONTRATISTAS EN OBRAS		12,583.51	
<b>SUMA DE PRODUCTOS</b>			99,807.82

**CONVENIOS FEDERALES**

OTROS CONVENIOS FEDERALES			
SUBSIDIO FEDERAL	\$	3,594,619.50	
RECURSO FONDO PYME		70,000.00	\$ 3,664,619.50
<b>SUMA DE CONVENIOS FEDERALES</b>			3,664,619.50

**SUBSIDIO ESTATAL**

<b>TOTAL INGRESOS</b>			\$ 9,140,151.25
-----------------------	--	--	-----------------

**EGRESOS**

**SERVICIOS PERSONALES**

REMUNERACIONES AL PERSONAL DE CARÁCTER PERMANENTE			
SUELDOS BASE	\$	2,051,091.70	
COMPENSACIONES		533,698.36	\$ 2,584,790.06
REMUNERACIONES AL PERSONAL DE CARÁCTER TRANSITORIO			
SUELDO BASE AL PERSONAL EVENTUAL			1,441,312.89
REMUNERACIONES ADICIONALES Y ESPECIALES			
PRIMA DE VACACIONES Y DOMINICAL	\$	261,948.39	
GRATIFICACIÓN POR FIN DE AÑO		1,161,347.53	
RETRIBUCIONES DE RETIRO		268,001.24	1,691,297.16
EROGACIONES POR CONCEPTO DE SEGURIDAD SOCIAL			
APORTACIONES AL SISTEMA DE AHORRO PARA EL RETIRO	\$	152,271.94	
APORTACIONES AL INFONAVIT		128,526.38	
APORTACIONES AL IMSS		309,466.97	590,265.29
PAGO POR OTRAS PRESTACIONES			
PRESTACIONES DE PREVISIÓN SOCIAL	\$	141,486.81	
OTRAS PRESTACIONES		32,026.90	
ESTÍMULOS AL PERSONAL		370,092.60	543,606.31
<b>SUMA DE SERVICIOS PERSONALES</b>			\$ 6,851,271.71

**MATERIALES Y SUMINISTROS**

MATERIALES Y ÚTILES DE ADMINISTRACIÓN Y ENSEÑANZA			
MATERIAL DE OFICINA	\$	30,347.16	
MATERIAL DE LIMPIEZA		1,999.28	
MATERIAL DE APOYO INFORMATIVO		300.00	
MATERIALES Y ÚTILES DE IMPRESIÓN Y REPRODUCCIÓN		5,203.63	
MATERIALES Y ÚTILES PARA EL PROCESAMIENTO EN EQUIPOS Y B		27,936.35	
MATERIAL PARA INFORMACIÓN EN ACTIVIDADES DE INVESTIGACIÓN		2,500.00	
MATERIALES Y SUMINISTROS PARA PLANTELES EDUCATIVOS		166,561.55	\$ 234,847.97
PRODUCTOS ALIMENTICIOS Y UTENSILIOS			
ALIMENTOS DE TRABAJO	\$	46,319.44	
UTENSILIOS PARA EL SERVICIO DE ALIMENTACIÓN		7,003.04	53,322.48
HERRAMIENTAS, REFACCIONES Y ACCESORIOS			
REFACCIONES, ACCESORIOS Y HERRAMIENTAS	\$	36,451.20	
REFACCIONES Y ACCESORIOS PARA EQUIPO DE CÓMPUTO		8,770.00	45,221.20
MATERIALES Y ARTÍCULOS DE CONSTRUCCIÓN Y DE REPARACIÓN			
MATERIALES DE CONSTRUCCIÓN Y DE REPARACIÓN	\$	7,538.65	
ESTRUCTURAS Y MANUFACTURAS		11,935.84	
MATERIALES COMPLEMENTARIOS		12,936.48	
MATERIAL ELÉCTRICO Y ELECTRÓNICO		6,985.00	39,395.97
PRODUCTOS QUÍMICOS, FARMACÉUTICOS Y DE LABORATORIO			

**UNIVERSIDAD TECNOLÓGICA DE LA COSTA**  
**ESTADO DE INGRESOS Y EGRESOS**

POR EL PERIODO COMPRENDIDO DEL 1 DE OCTUBRE AL 31 DE DICIEMBRE DE AÑO 2009

SUSTANCIAS QUÍMICAS	\$	3,009.55		
MATERIALES Y SUMINISTROS DE LABORATORIO		73,663.45	\$	76,673.00
COMBUSTIBLES, LUBRICANTES Y ADITIVOS				
COMBUSTIBLES				62,261.91
VESTUARIO, BLANCOS, PRENDAS DE PROTECCIÓN PERSONAL Y ARTÍ				
VESTUARIO, UNIFORMES Y BLANCOS	\$	1,919.84		
ARTÍCULOS DEPORTIVOS		2,242.00	4,161.84	
<b>SUMA DE MATERIALES Y SUMINISTROS</b>			\$	<b>515,884.37</b>
<b>SERVICIOS GENERALES</b>				
<b>SERVICIOS BÁSICOS</b>				
SERVICIO POSTAL	\$	1,723.00		
SERVICIO TELEFÓNICO CONVENCIONAL		54,179.95		
SERVICIO DE TELEFONÍA CELULAR		4,507.00		
SERVICIO DE RADIOLOCALIZACIÓN		22,384.98		
SERVICIO DE ENERGÍA ELÉCTRICA		316,880.00		
SERVICIO DE AGUA		15,752.00		
SERVICIOS DE CONDUCCIÓN DE SEÑALES ANALÓGICAS Y DIGITAL		184,633.90	\$	600,060.83
<b>ASESORÍAS, CONSULTORÍAS, CAPACITACIÓN, SERVICIOS INFORMÁTIC</b>				
SERVICIOS DE ASESORÍA Y CONSULTORÍA	\$	529,175.00		
CAPACITACIÓN INSTITUCIONAL		35,544.29		
SERVICIOS DE INFORMÁTICA		3,289.00		
ESTUDIOS DIVERSOS		51,476.96		619,485.25
<b>SERVICIOS COMERCIALES Y BANCARIOS</b>				
FLETES Y MANIOBRAS	\$	1,553.56		
SERVICIOS BANCARIOS Y FINANCIEROS		69,313.89		
SEGUROS DE BIENES PATRIMONIALES		6,536.20		
OTROS IMPUESTOS Y DERECHOS		1,104.46		
OTROS SERVICIOS COMERCIALES		34,114.64		
SERVICIOS DE VIGILANCIA		261,259.25		373,882.00
<b>SERVICIOS DE MANTENIMIENTO, CONSERVACIÓN E INSTALACIÓN</b>				
MANTENIMIENTO Y CONSERVACIÓN DE MOBILIARIO Y EQUIPO DE O \$		156.00		
MANTENIMIENTO Y CONSERVACIÓN DE BIENES INFORMÁTICOS		50,035.00		
MANTENIMIENTO Y CONSERVACIÓN DE MAQUINARIA Y EQUIPO		9,775.00		
MANTENIMIENTO Y CONSERVACIÓN DE INSTALACIONES		35,984.24		
SERVICIOS DE LAVANDERÍA, LIMPIEZA, HIGIENE Y FUMIGACIÓN		250,711.20		
MANTENIMIENTO Y CONSERVACIÓN DE VEHÍCULOS		16,052.54		362,713.98
<b>SERVICIOS DE IMPRESIÓN, PUBLICACIÓN, DIFUSIÓN E INFORMACIÓN</b>				
GASTOS DE DIFUSIÓN, PUBLICACIONES Y EDICIÓN DE TRABAJOS D \$		91,722.25		
IMPRESIONES DE DOCUMENTOS OFICIALES		1,265.00		
INFORMACIÓN EN MEDIOS MASIVOS DERIVADA DE LA OPERACIÓN Y		-4,000.00		
ESPECTÁCULOS CULTURALES		2,500.00		91,487.25
<b>GASTOS DE TRASLADO Y VIÁTICOS</b>				
PASAJE AÉREO	\$	10,903.46		
PASAJE TERRESTRE		31,711.91		
VIÁTICOS		47,396.70		
TRASLADO DE PERSONAL		2,311.40		92,323.47
<b>SERVICIOS OFICIALES</b>				
GASTOS DE CEREMONIAL Y DE ORDEN SOCIAL	\$	73,899.98		
CONGRESOS, CONVENCIONES EXPOSICIONES		678.50		
GASTOS DE REPRESENTACIÓN		17,522.00		
GASTOS MENORES		918.00		93,018.48
<b>PERDIDAS DEL ERARIO, GTOS. POR CONCEPTO DE RESPONSABIL., RES</b>				
PENAS, MULTAS, ACCESORIOS Y ACTUALIZACIONES	\$	42.61		
PAGO DE LIQUIDACIONES		-39,348.58		-39,305.97
<b>SUMA DE SERVICIOS GENERALES</b>				<b>2,193,665.29</b>
<b>BIENES MUEBLES E INMUEBLES</b>				
<b>MOBILIARIO Y EQUIPO DE ADMINISTRACIÓN</b>				
MOBILIARIO	\$	696.69		
EQUIPO DE ADMINISTRACIÓN		1,848.00	\$	2,544.69

UNIVERSIDAD TECNOLÓGICA DE LA COSTA  
ESTADO DE INGRESOS Y EGRESOS

POR EL PERIODO COMPRENDIDO DEL 1 DE OCTUBRE AL 31 DE DICIEMBRE DE AÑO 2009

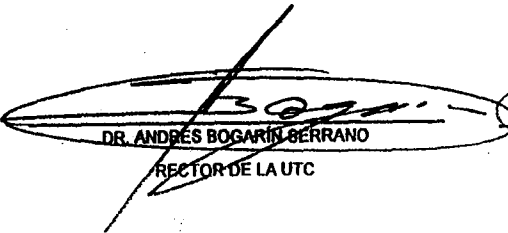
MAQ. Y EQ. AGROPEC., IND., CONSTRUCCIÓN, INFORMÁTICO, ELÉCTRICO		
MAQUINARIA Y EQUIPO INDUSTRIAL	\$ 307,750.93	
EQUIPO DE TELEFONÍA Y TELECOMUNICACIONES	101,989.75	
EQUIPO DE COMPUTACIÓN ELECTRÓNICO	<u>1,794,844.45</u>	\$ 2,204,585.13
VEHÍCULOS Y EQUIPO DE TRANSPORTE		
VEHÍCULOS Y EQUIPO DE TRANSPORTE		<u>109,900.00</u>
SUMA DE BIENES MUEBLES E INMUEBLES		\$ <u>2,317,029.82</u>

TOTAL EGRESOS


11,877,851.19

INCREMENTO AL PATRIMONIO AÑO FISCAL

-2,737,699.94

  
DR. ANDRÉS BOGARÍN BERRANO  
RECTOR DE LA UTC

  
LIC. ROCÍO DEL CARMEN LOZANO CARDENAS  
DIRECTORA DE ADMINISTRACIÓN Y FINANZAS

  
LIC. EDGAS MANUEL PÁEZ VENEGAS  
JEFE DE DEPARTAMENTO DE CONTABILIDAD Y C.P.


**UNIVERSIDAD TECNOLÓGICA DE LA COSTA  
ESTADO DE ORIGEN Y APLICACIÓN DE FONDOS**

POR EL PERIODO COMPRENDIDO DEL 1 DE OCTUBRE AL 31 DE DICIEMBRE DE 2009

ORIGEN	PARCIAL	TOTAL	APLICACIÓN	PARCIAL	TOTAL
INGRESOS PROPIOS		\$ 806,137.25	GASTO CORRIENTE		\$ 9,560,821.37
DERECHOS	\$ 708,329.43		SERVICIOS PERSONALES	\$ 6,851,271.71	
PRODUCTOS	99,807.82		MATERIALES Y SUMINISTROS	515,884.37	
			SERVICIOS GENERALES	2,193,665.29	
INGRESOS PROVENIENTES DE LA FEDERACION		3,664,619.50	GASTO DE INVERSIÓN		2,317,029.82
CONVENIOS FEDERALES	\$ 3,664,619.50		BIENES MUEBLES E INMUEBLES	\$ 2,317,029.82	
INGRESOS PROVENIENTES DEL ESTADO		4,669,394.50	SUMA DE APLICACIONES DE FONDOS EN EL PERIODO		\$ 11,877,851.19
SUBSIDIO ESTATAL	\$ 4,669,394.50				
SUMA EL ORIGEN DE LOS FONDOS GENERADOS EN EL PERIODO		\$ 9,140,151.25	OTRAS APLICACIONES		574,687.27
DISPONIBILIDAD EN EFECTIVO AL 1 DE OCTUBRE DE 2009		11,602,607.39	DISPONIBILIDAD EN EFECTIVO AL 31 DE DICIEMBRE DE 2009		8,290,220.18
SUMAS IGUALES		\$ 20,742,758.64	SUMAS IGUALES		\$ 20,742,758.64

  
DR. ANDRÉS ROGARÍS GURRANO  
RECTOR DE LA UTC

  
LIC. ROCÍO DEL CARMEN LOZANO CARDENAS  
DIRECTORA DE ADMINISTRACIÓN Y FINANZAS

  
LIC. EDGAR MANUEL PÁEZ VENEGAS  
JEFE DE DEPARTAMENTO DE CONTABILIDAD Y C.P.

**UNIVERSIDAD TECNOLÓGICA DE LA COSTA**  
**ESTADO DE NAYARIT**

**ESTADO DE LA SITUACION FINANCIERA AL 31 DE DICIEMBRE DE 2009**

**ACTIVO**

**ACTIVO CIRCULANTE**

CAJA		6.774.78
BANCOS	8.283.445.40	
ANTICIPOS A CONTRATISTAS	229.819.08	
GASTOS A COMPROBAR	9.500.00	
SUBSIDIO AL EMPLEO	6.211.69	
Suma ACTIVO CIRCULANTE		8.535.750.95

**ACTIVO FIJO**

MOBILIARIO Y EQUIPO DE ADMINIST.	7.959.279.70	
EQUIPO DE COMPUTO Y COMUNICACIÓN	11.115.238.86	
MAQ. Y EQ. AGROPEC., IND. Y DE CONST.	21.151.892.96	
VEHÍCULOS Y EQUIPO TERRESTRE	2.561.036.31	
EQ. E INSTRUMENTOS MÉDICOS	8.665.01	
HERRAMIENTAS, REFACCS. Y ACCS.	5.041.600.96	
MAQ. Y EQUIPO DE SEGURIDAD	81.129.44	
BIENES INMUEBLES	54.575.668.15	
Suma ACTIVO FIJO		102.494.511.39
<b>TOTAL DE ACTIVO</b>		<b>111,030,262.34</b>

**PASIVO**

**PASIVO A CORTO PLAZO**

PROVEEDORES	520.03	
ACREEDORES DIVERSOS	12.322.06	
IMPUESTOS Y RET. POR PAGAR	755.870.24	
RECURSOS PARA FONDO DE CONTINGENCIA	1.915.600.29	
Suma PASIVO A CORTO PLAZO		2.684.312.62
<b>TOTAL DE PASIVO</b>		<b>2,684,312.62</b>

**PATRIMONIO**

**PATRIMONIO PROPIO**

RESULTADO DEL EJERCICIO	3.776.921.20	
RESULTADO DE EJERCICIOS ANTS.	2.074.517.13	
INCORPORACION DE ACTIVOS	102.494.511.39	
Suma PATRIMONIO PROPIO		108,345,949.72
<b>TOTAL DE PATRIMONIO</b>		<b>108,345,949.72</b>
<b>TOTAL DE PASIVO Y PATRIMONIO</b>		<b>111,030,262.34</b>

**CUENTAS DE ORDEN**

PTO. DE INGRESOS EJECUTADO	33.866.356.77
PTO. DE INGRESOS POR EJERCER	- 33,866,356.77
PRESUPUESTO DE EGRESOS AUTORIZADO	33.482.947.63
PRESUPUESTO DE EGRESOS EJERCIDO	30.089.435.57
PRESUPUESTO DE EGRESOS POR EJERCER	3,393,512.06
CUENTAS DE ORDEN DEUDORAS	14.769.080.94
CUENTAS DE ORDEN ACREEDORAS	14.769.080.94

  
**DR. ANDRÉS BOGARÍN SERRANO**  
RECTOR DE LA UTC

  
**LIC. ROCÍO DEL CARMEN LOZANO CÁRDENAS**  
DIRECTORA DE FINANZAS Y ADMINISTRACIÓN

# UNIVERSIDAD TECNOLÓGICA DE LA COSTA

## ESTADO DE NAYARIT

ESTADO DE LA SITUACION FINANCIERA AL 31 DE DICIEMBRE DE 2009

### ACTIVO

#### ACTIVO CIRCULANTE

CAJA		6,774.78
BANCOS	8,283,445.40	
ANTICIPOS A CONTRATISTAS	229,819.08	
GASTOS A COMPROBAR	9,500.00	
SUBSIDIO AL EMPLEO	6,211.69	
	<hr/>	
Suma ACTIVO CIRCULANTE		8,535,750.95

#### ACTIVO FIJO

MOBILIARIO Y EQUIPO DE ADMINIST.	7,959,279.70	
EQUIPO DE COMPUTO Y COMUNICACIÓN	11,115,238.86	
MAQ. Y EQ. AGROPEC., IND. Y DE CONST.	21,151,892.96	
VEHÍCULOS Y EQUIPO TERRESTRE	2,561,036.31	
EQ. E INSTRUMENTOS MÉDICOS	8,665.01	
HERRAMIENTAS, REFACCS. Y ACCS.	5,041,600.96	
MAQ. Y EQUIPO DE SEGURIDAD	81,129.44	
BIENES INMUEBLES	54,575,668.15	
	<hr/>	
Suma ACTIVO FIJO		102,494,511.39

#### TOTAL DE ACTIVO

102,494,511.39

111,030,262.34

### PASIVO

#### PASIVO A CORTO PLAZO

PROVEEDORES	520.03	
ACREEDORES DIVERSOS	12,322.06	
IMPUESTOS Y RET. POR PAGAR	755,870.24	
RECURSOS PARA FONDO DE CONTINGENCIA	1,915,600.29	
	<hr/>	
Suma PASIVO A CORTO PLAZO	2,684,312.62	

#### TOTAL DE PASIVO

2,684,312.62

### PATRIMONIO

#### PATRIMONIO PROPIO

RESULTADO DEL EJERCICIO	3,776,921.20	
RESULTADO DE EJERCICIOS ANTS.	2,074,517.13	
INCORPORACION DE ACTIVOS	102,494,511.39	
	<hr/>	
Suma PATRIMONIO PROPIO	108,345,949.72	

#### TOTAL DE PATRIMONIO

108,345,949.72

#### TOTAL DE PASIVO Y PATRIMONIO

111,030,262.34

### CUENTAS DE ORDEN

PTO. DE INGRESOS EJECUTADO	33,866,356.77	
PTO. DE INGRESOS POR EJERCER	- 33,866,356.77	
PRESUPUESTO DE EGRESOS AUTORIZADO	33,482,947.63	
PRESUPUESTO DE EGRESOS EJERCIDO	30,089,435.57	
	<hr/>	
PRESUPUESTO DE EGRESOS POR EJERCER	3,393,512.06	
CUENTAS DE ORDEN DEUDORAS	14,769,080.94	
CUENTAS DE ORDEN ACREEDORAS	14,769,080.94	

DR. ANDRÉS BOGARÍN SERRANO  
RECTOR DE LA UTC

  
LIC. ROCÍO DEL CARMEN LOZANO CÁRDENAS  
DIRECTORA DE FINANZAS Y ADMINISTRACIÓN

# UNIVERSIDAD TECNOLÓGICA DE LA COSTA

## ESTADO DE NAYARIT ESTADO DE FLUJO OPERACIONAL 1º DE ENERO AL 31 DICIEMBRE 2009

### INGRESOS

EXISTENCIA AL 1 ene 2009	10,854,598.40
SUBSIDIO ESTATAL	14,400,000.00
SUBSIDIO FEDERAL	12,042,778.50
INGRESOS RECURSOS PROPIOS	2,478,399.74
PRODUCTOS FINANCIEROS	369,140.21
RECURSOS DE PROGRAMAS	870,000.00
FONDO PARA LA CALIDAD DE LAS UNIVERSIDAD	3,692,680.00
OTROS PRODUCTOS FINANCIEROS	13,358.32
<b>TOTAL INGRESOS</b>	<b>44,720,955.17</b>

### EGRESOS POR UNIDAD ADMINISTRATIVA

ESTATAL	14,351,241.06
FEDERAL	9,630,297.86
RECURSO FONDO DE APOYO A LA CALIDAD	2,805,820.35
RECURSO PROMEP	99,763.93
RECURSOS INCUBADORA 2009 PYME	770,000.00
RECURSOS PROPIOS	2,432,312.37
<b>TOTAL EGRESOS</b>	<b>30,089,435.57</b>

### INTEGRACION DE LA EXISTENCIA

INCORPORACION DE ACTIVOS	-	8,896,284.29
BIENES MUEBLES		6,011,278.23
BIENES INMUEBLES		2,885,006.06
<b>TOTAL EXISTENCIA A FIN DE MES</b>		<b>-</b>

### EGRESOS POR UNIDAD ADMINISTRATIVA

CAJA		6,774.78
BANCOS		8,283,445.40
ANTICIPOS A CONTRATISTAS		229,819.08
GASTOS A COMPROBAR		9,500.00
SUBSIDIO AL EMPLEO		6,211.69
PROVEEDORES	-	520.03
ACREEDORES DIVERSOS	-	12,322.06
IMPUESTOS Y RET. POR PAGAR	-	755,870.24
RECURSOS PARA FONDO DE CONTINGENCIA	-	1,915,600.29
<b>TOTAL EGRESOS</b>		<b>5,851,438.33</b>

DR. ANDRÉS BOGARÍN SERRANO  
RECTOR DE LA UTC

  
LIC. ROCÍO DEL CARMEN LOZANO CÁRDENAS  
DIRECTORA DE FINANZAS Y ADMINISTRACIÓN

# UNIVERSIDAD TECNOLÓGICA DE LA COSTA

## ESTADO DE NAYARIT

### ESTADO DE RESULTADOS

#### FORMA ADMINISTRATIVA

PERIODO

% ACUMULADO

%

1° de Enero de 2009 al 31 de Diciembre de 2009

#### 1.- INGRESOS

SUBSIDIO ESTATAL	14,400,000.00	42.52%	14,400,000.00	42.52%
SUBSIDIO FEDERAL	12,042,778.50	35.56%	12,042,778.50	35.56%
INGRESOS RECURSOS PROPIOS	2,478,399.74	7.32%	2,478,399.74	7.32%
PRODUCTOS FINANCIEROS	369,140.21	1.09%	369,140.21	1.09%
RECURSOS DE PROGRAMAS	870,000.00	2.57%	870,000.00	2.57%
FONDO PARA LA CALIDAD DE LAS UNIVERSIDADES	3,692,680.00	10.90%	3,692,680.00	10.90%
OTROS PRODUCTOS FINANCIEROS	13,358.32	0.04%	13,358.32	0.04%
	<b>33,866,356.77</b>	<b>100.00%</b>	<b>33,866,356.77</b>	<b>100.00%</b>

#### 2.- EGRESOS

ESTATAL	14,351,241.06	47.70%	14,351,241.06	47.70%
FEDERAL	9,630,297.86	32.01%	9,630,297.86	32.01%
RECURSO FONDO DE APOYO A LA CALIDAD	2,805,820.35	9.32%	2,805,820.35	9.32%
RECURSO PROMEP	99,763.93	0.33%	99,763.93	0.33%
RECURSOS INCUBADORA 2009 PYME	770,000.00	2.56%	770,000.00	2.56%
RECURSOS PROPIOS	2,432,312.37	8.08%	2,432,312.37	8.08%
	<b>30,089,435.57</b>	<b>100.00%</b>	<b>30,089,435.57</b>	<b>100.00%</b>

#### 3.- RESULTADO 1-2

Superávit (o Déficit)	3,776,921.20	100.00%	3,776,921.20	100.00%
	<b>3,776,921.20</b>	<b>100.00%</b>	<b>3,776,921.20</b>	<b>100.00%</b>

DR. ANDRÉS BOGARÍN SERRANO  
RECTOR DE LA UTC

LIC. ROCÍO DEL CARMEN LOZANO CÁRDENAS  
DIRECTORA DE FINANZAS Y ADMINISTRACIÓN

**UNIVERSIDAD TECNOLÓGICA DE LA COSTA  
(UTC)  
NOTAS A LOS ESTADOS FINANCIEROS  
AL 31 DE DICIEMBRE DEL 2009**

**(CIFRAS EN PESOS)**

---

**NOTA 1.- DESCRIPCIÓN DE LA ENTIDAD**

La Universidad Tecnológica de la Costa (UTC), es un Organismo Público Descentralizado, instituido el día 16 de Mayo del 2002 y cuya constitución fue publicada en el Periódico Oficial del Gobierno del Estado de Nayarit con el decreto número 8441 de fecha 5 de Junio del 2002, con personalidad y patrimonio propio.

Fiscalmente, mantiene los siguientes registros:

Su inicio de operaciones fue el 17 de Julio de 2002.

Su clave del registro federal de contribuyentes es UTC0206053R1.

Su domicilio fiscal es Carretera Santiago Entronque Internacional No. 15 km 5 Santiago Ixcuintla, Nayarit, código postal 63300.

Sus obligaciones fiscales consisten, únicamente es la de reportar las retenciones de impuesto sobre la renta en materia de pago de salarios y demás prestaciones que deriven de una relación laboral, pago de honorarios asimilados a salarios y pago de prestación de servicios profesionales. No tiene obligación de declarar pagos provisionales ni declarar anualmente al catalogarse como Persona Moral con fines no lucrativos.

El objeto principal de la universidad es:

Ofrecer programas cortos de educación superior de dos años, con las características de intensidad, pertinencia, flexibilidad y calidad.

Formar, a partir de egresados de bachillerato, técnicos superiores universitarios aptos para la aplicación de conocimientos y la solución de problemas con un sentido de innovación en la incorporación de los avances científicos y tecnológicos.

Desarrollar estudios o proyectos en las áreas de su competencia, que se traduzcan en aportaciones que constituyan al mejoramiento y mejor eficacia de la producción de bienes y/o servicios y a la evaluación de la calidad de vida de la comunidad.

Desarrollar programas de apoyo técnico en beneficio de la comunidad.

Promover la cultura científica y tecnológica, y desarrollar funciones de vinculación con los sectores público, privado y social para contribuir al desarrollo tecnológico y social de la comunidad.



## **NOTA 2.- PRINCIPALES POLÍTICAS CONTABLES**

### **A) Base de preparación de Estados Financieros**

Los estados financieros fueron preparados para su información financiera sobre la base de efectivo cobrado y pagado.

### **B) Comparabilidad de la información financiera**

Para efectos de presentación y comparabilidad de los estados financieros se presentan relacionados al 31 de diciembre del 2009.

### **C) Activos Fijos**

Los bienes que integran el rubro de activos fijos se registran a su costo de adquisición y forman parte del patrimonio de la entidad.

## **NOTA 3.- EL ACTIVO DISPONIBLE SE REPRESENTA POR LAS CUENTAS DE FONDO FIJO DE CAJA, CAJA Y BANCOS E INVERSIONES EN VALORES**

La Universidad Tecnológica tiene establecido el fondo fijo de caja para gastos menores y esta clasificado por departamento. Asimismo todos los ingresos propios y aportaciones por Recursos Estatales, Federales, Recursos FAM y Fondo de Contingencia son depositados en las cuentas de bancos correspondientes, conforme a la revisión de las conciliaciones bancarias. Al 31 de Diciembre de 2009, el saldo en Caja es de \$6,774.78, el saldo de Bancos es de \$8'283,445.40 y el de Inversiones en Valores es de \$0.00.

El saldo que refleja la cuenta de Caja se deriva de los reembolsos a fin de mes de los fondos fijos aperturados y los gastos a comprobar aplicados; estos importes serán depositados en el mes siguiente.


Conforme a la revisión de las conciliaciones bancarias, las cuentas bancarias concentran los movimientos de los recursos estatales, federales, propios, Fondo de Contingencia, FAM 2006, FAM 2007, Incubadora de negocios, recurso PIFI, recurso del fondo de apoyo a la calidad para las universidades y de becas.

Al cierre del ejercicio 2009, la cuenta de bancos se representa con saldos de recursos federales, que amparan acciones que se encuentran en proceso de licitación y otras cuya vigencia es anual y se encuentran en tiempo para su conclusión en el 2010.

## **NOTA 4.- DEUDORES DIVERSOS, FUNCIONARIOS Y EMPLEADOS, ANTICIPOS A PROVEEDORES, ANTICIPOS A CONTRATISTAS Y GASTOS POR COMPROBAR.**

A) Funcionarios y Empleados.- Esta representado por préstamos otorgados a funcionarios y empleados de la Universidad Tecnológica de la Costa, con recursos del fondo para contingencias, mismos que se recuperan con descuentos de manera quincenal hasta saldar su adeudo. Al término del ejercicio de 2009 fueron descontados en su totalidad, reduciendo a cerc el saldo.

B) Anticipo a Contratistas.- El saldo al 31 de Diciembre de 2009 es de \$229,819.08 afectándose los recursos FAM 2006. Al mes de diciembre sigue quedando pendiente el pago finiquito de la obra edificio de Vinculación y pendiente la entrega de la obra; el avance financiero del presupuesto autorizado del recurso FAM tiene un alcance del 95% y un avance físico del 99% -presupuesto autorizado del recurso FAM es de \$13'260,000.00 sumado a un incremento para el costo de la obra de \$338,219.76.



C) Gastos a comprobar.- El saldo al 31 de Diciembre de 2009 es de \$9,500.00, y refleja el gasto por comprobar entregado a fin de mes para llevar a cabo proyectos del recurso de operación -POA-, sin embargo, para el siguiente mes deberán ser reembolsado en efectivo en el mes siguiente.

D) Subsidio al empleo.- El saldo al 31 de diciembre de 2009 es de \$6,211.69, y representa el saldo por aplicar contra el importe de retenciones de ISR por salarios pagados.

**NOTA 5.- MOBILIARIO Y EQUIPO DE ADMINISTRACIÓN.**

Al 31 de diciembre de 2009, el saldo de este rubro se integra por las adquisiciones recientes y anteriores, además de las donaciones hechas a la Universidad Tecnológica de la Costa y se conforma de la siguiente manera:

Bienes Inmuebles	54,575,668.15
Mobiliario y Equipo de Administración	7,959,279.70
Equipo de Cómputo y Comunicación	11,115,238.86
Maq. y Eq. Agropec., Ind., y de Construcción	21,151,892.96
Vehículos y Equipo de Transporte	2,561,036.31
Eq. E Instrumentos Médicos	8,665.01
Herramientas, Refacciones y Accesorios	5,041,600.96
Maquinaria y Equipo de Seguridad	81,129.44
<b>TOTAL FIJO</b>	<b>\$102,494,511.39</b>

En cuentas de orden, se lleva el control de las depreciaciones y en ellas se refleja el saldo acumulado al 31 de diciembre de 2009.

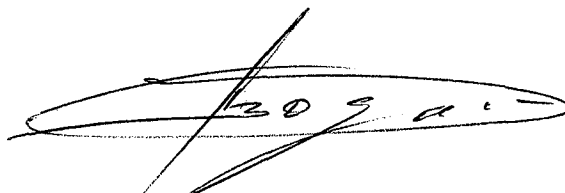
**NOTA 6.- CUENTAS POR PAGAR**

El saldo de esta cuenta esta representado como sigue.

Impuestos y Retenciones por pagar	755,870.24
Proveedores	520.03
Acreedores Diversos	12,322.06
Recursos para Fondos de Contingencia	1,915,600.29
<b>TOTAL FLOTANTE</b>	<b>\$2,684,312.62</b>

El saldo de la cuenta de Impuestos y Retenciones por pagar, representa el monto de las retenciones efectuadas a los trabajadores y que debe enterar en el mes de enero de 2010, además de las provisiones de IMSS, INFONAVIT y SAR, retenciones de índole laboral, y retenciones de Impuesto sobre la renta por honorarios pagados, retenciones por concepto de Obra FAM 2 y 5 al millar a contratistas.

El saldo al 31 de diciembre de 2009 de la cuenta de Acreedores Diversos por \$12,322.06 esta representado por becas por pagar a los alumnos por disposición del Fonabec, y que



asciende a la cantidad de \$2,320.06, y \$10,002.00 corresponde a un depósito en garantía por la persona encargada de la cafetería.

#### NOTA 7.- PASIVO CONTINGENTE

A) Con fecha 30 de enero del 2003, se conformó el fondo de contingencia, que está integrado por los recursos de economías federales generadas de ejercicios anteriores comprometidos para su utilización como un fondo revolvente ante la posible falta de oportunidad en la ministración de los recursos por parte del Estado y de la Federación. Mismo que su saldo asciende al 31 de diciembre de 2009 a \$1,915,600.29.

B) El proveniente de diversas obligaciones laborales por concepto de indemnizaciones a favor de los empleados y trabajadores, en caso de separación por causa injustificada y otras causas, bajo ciertas condiciones en los términos de la ley federal del trabajo, no se tiene determinado el pasivo máximo por este concepto, aun cuando se ha señalado con anterioridad, respondiéndonos que para tal fin se tiene el fondo de contingencia.

#### NOTA 8.- PATRIMONIO

El saldo de esta cuenta esta representado por donaciones y adquisiciones de activos, así como exceso de remanentes de ejercicios anteriores, y se integra de los conceptos siguientes:

Patrimonio	102,494,511.39
Incremento a la Hacienda Pública años anter.	2,074,517.13
Incremento al patrimonio año fiscal	3,776,921.20
<b>TOTAL PATRIMONIO</b>	<b>\$108,345,949.72</b>


#### NOTA 9.- INGRESOS

Los ingresos están integrados en forma detallada en el anexo denominado Analítico mensual de Ingresos al 31 de Diciembre de 2009:

<b>INGRESOS</b>	
Subsidio Estatal	14,400,000.00
Subsidio Federal	12,042,778.50
Recursos Propios	2,478,399.74
Productos Financieros	369,140.21
Recursos por Programas	870,000.00
Fondo para la calidad de la Universidad	3,692,680.00
Otros productos financieros	13,358.32
Total Ingresos	<b>\$33,866,356.77</b>

#### NOTA 10.- EGRESOS

Los egresos están integrados en forma detallada en el anexo denominado Analítico mensual de Egresos al 31 de Diciembre de 2009, por un total de \$30'089,435.57.



## NOTA 11.- CUENTAS DE ORDEN

**MINISTRACIONES DEL ESTADO PENDIENTES DE RADICAR.-** Esta cuenta refleja el monto pendiente por radicar de acuerdo al calendario de ministración estatal.

**MINISTRACIONES DE LA FEDERACIÓN PENDIENTES DE RADICAR.-** Se efectuó una reducción al presupuesto de egresos del Estado por \$1,000,000.00 -un millón de pesos- afectándose el capítulo 1000 del presupuesto de egresos.

**RECURSO PIFI, FAM 2006 Y 2007.-** Estas cuentas reflejan el saldo pendiente de ejercer en el ejercicio vigente del recurso FAM recibido en ejercicios anteriores 2006 y 2007. Dicho saldo incluye los productos financieros en ejercicios anteriores hasta el 31 de diciembre de 2009.

### OTROS ASPECTOS:

#### ~ RECURSO ESTATAL

El presupuesto de la Universidad para el Ejercicio de 2009 sufrió una reducción de \$1'000,000 -un millón de pesos- a su presupuesto autorizado de \$15'400,000 - quince millones cuatrocientos mil pesos-, repercutiendo en una reducción del capítulo 1000.

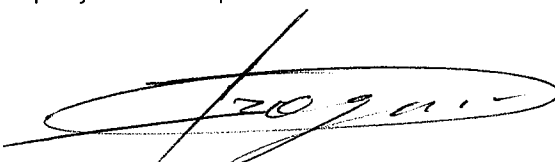
Así mismo el consejo directivo autorizó transferencias entre los capítulos 2000 y 3000, así como entre sus partidas.

#### ~ RECURSOS FEDERAL

La Federación autorizó incrementos al presupuesto Autorizado por la ampliación de la matrícula y por la extensión de los servicios educativos de Licenciatura, así como por concepto del incremento salarial de la plantilla laboral correspondiente al Ejercicio.

#### ~ RECURSOS ESPECIALES

- **Recurso Promep.-** Este recurso fue recibido por la Universidad en el mes de Septiembre del 2009 y al 31 de diciembre de 2009 se ejerció en un 99.76% con un cumplimiento del objetivo al 100%. Así mismo con fecha 29 de Octubre se entregó el informe parcial número 1 a la DGESU, sin observación alguna.
- **Recurso PIFI.-** A la fecha sólo se espera sea entregado a la Universidad el convenio de extinción para dar por finiquito el recurso de este programa. Cabe señalar que en el tercer informe parcial se manifiesta haber cumplido al 100% con las metas propuestas con el ejercicio del 100% del recurso.
- **Recurso Fondo PYME 2009.-** Fue autorizada la cédula de apoyo para las PYMES propuesta por esta Universidad por lo que se recibió un apoyo de \$700,000 para el desarrollo de 20 proyectos emprendedores; este recurso fue Ejercido en su



totalidad en el ejercicio 2009 quedando cheques en circulación pendientes de cobro.

- **Recurso de Fondo de Apoyo a la Calidad.**- A la fecha se encuentran en licitaciones alguna de las adquisiciones conforme a las metas programas pendientes de ejercer.
- **Recurso Programa Cocytén.** En el mes de Septiembre se realizó la entrega de 4 proyectos de los 7 programados en el convenio firmado por esta Universidad y el Cocytén cuyo monto ascendió a \$20,000.00 por cada proyecto. Asimismo se solicitó prórroga para la entrega de los 3 proyectos restantes, al incidir la temporalidad de los productos del campo en su concreción, misma que fue aceptada por dicha instancia

Santiago Ixcuintla, Nayarit, a Junio 15 de 2010.



**DR. ANDRÉS BOGARÍN SERRANO**  
RECTOR  
UNIVERSIDAD TECNOLÓGICA DE LA COSTA



**LIC. ROCÍO DEL CARMEN LOZANO CÁRDENAS**  
DIRECTORA DE ADMINISTRACIÓN Y FINANZAS  
UNIVERSIDAD TECNOLÓGICA DE LA COSTA