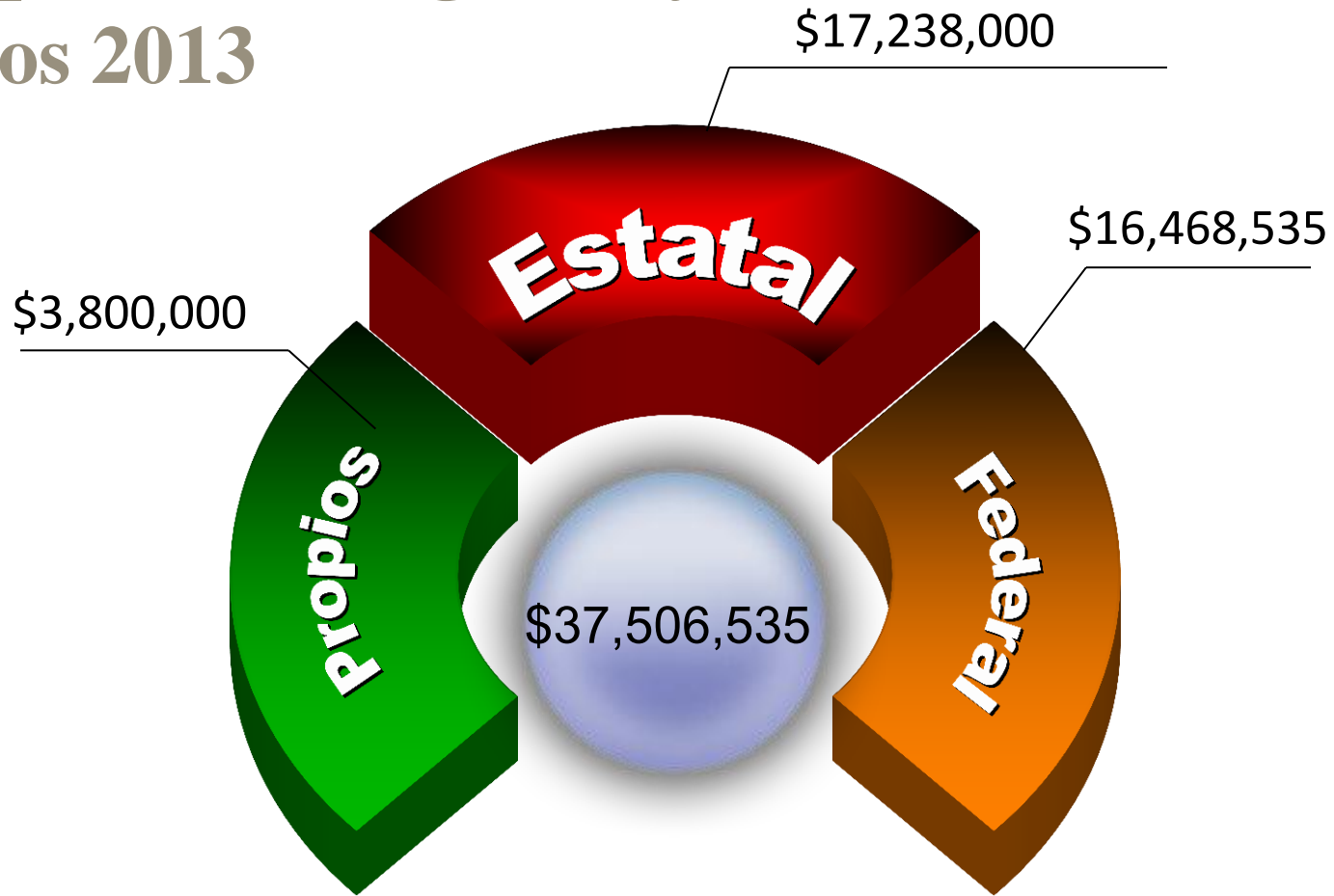
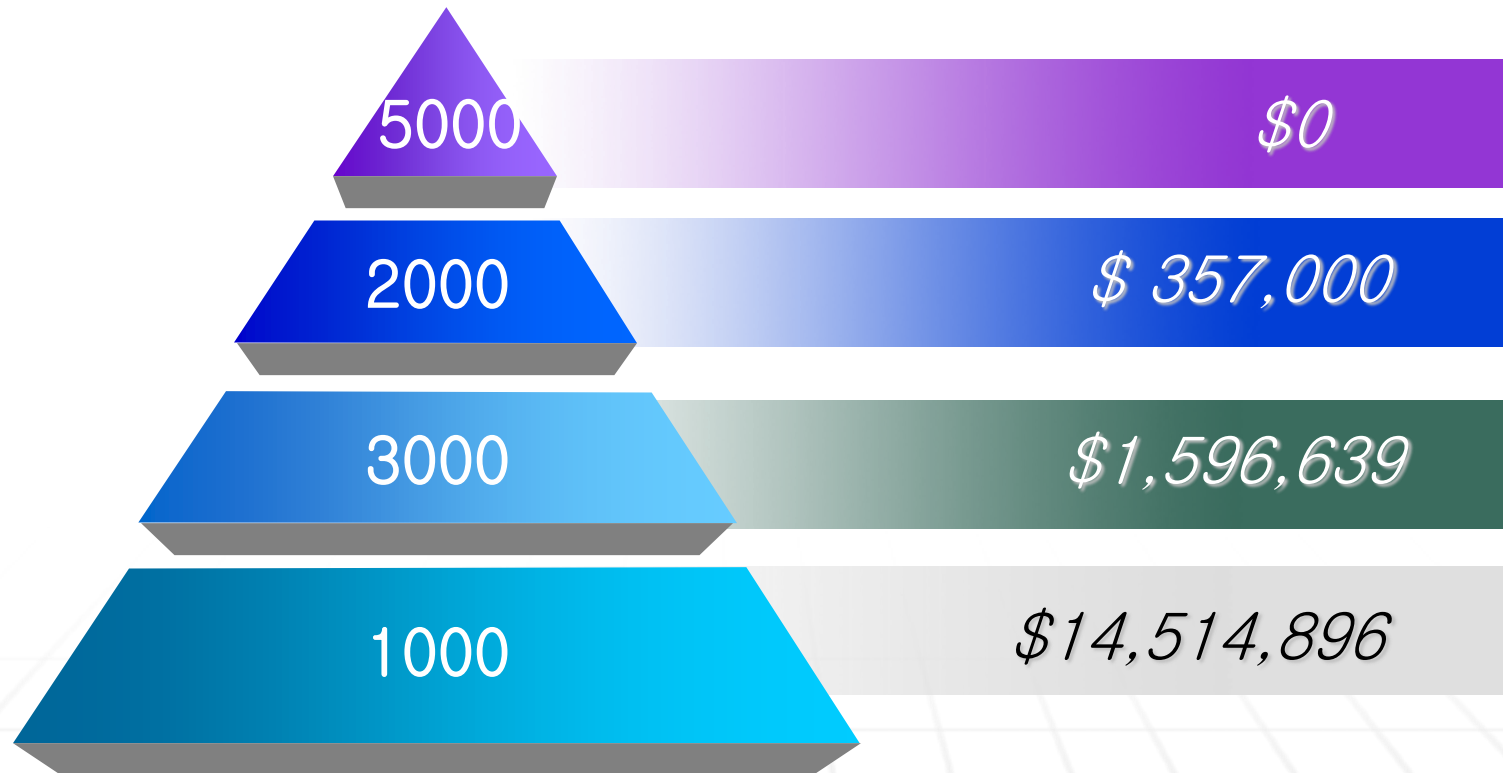


Presupuesto de Ingresos y Egresos 2013




El presupuesto Federal es estimado. Esta pendiente recibir la notificación del PE definitivo.

Presupuesto Recurso Federal 2013



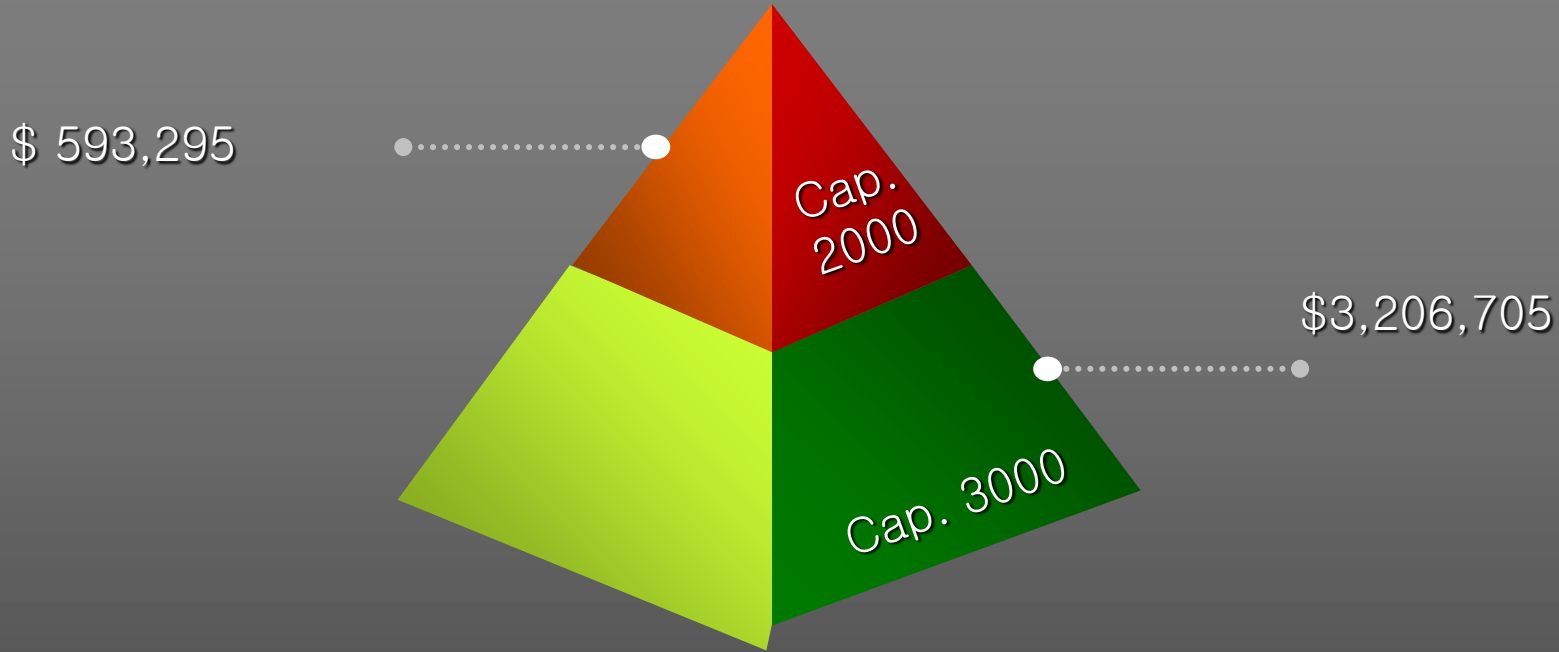
| Capitulo | Descripción | Cantidad | | | | | | | | | | | | |
|---------------|----------------------------|-------------------|------------------|------------------|------------------|------------------|------------------|------------------|------------------|------------------|------------------|------------------|------------------|------------------|
| | | | Enero | Febrero | Marzo | Abril | Mayo | Junio | Julio | Agosto | Septiembre | Octubre | Noviembre | Diciembre |
| CAPITULO 1000 | Servicios Personales | 14,514,896 | 1,060,712 | 1,060,714 | 1,060,714 | 1,426,073 | 1,060,714 | 1,060,714 | 1,060,714 | 1,426,073 | 1,060,714 | 1,200,767 | 1,060,714 | 1,976,272 |
| CAPITULO 2000 | Materiales y Suministros | 357,000 | 40,170 | 73,000 | 60,600 | 63,056 | 35,644 | 41,100 | 43,430 | 0 | 0 | 0 | 0 | 0 |
| CAPITULO 3000 | Servicios Generales | 1,596,639 | 204,914 | 253,100 | 218,645 | 187,414 | 145,209 | 171,709 | 83,009 | 81,028 | 63,337 | 65,600 | 62,600 | 60,074 |
| CAPITULO 5000 | Bienes Muebles e Inmuebles | 0 | 0 | 0 | 0 | 0 | 0 | 0 | 0 | 0 | 0 | 0 | 0 | 0 |
| TOTAL | | 16,468,535 | 1,305,796 | 1,386,814 | 1,339,959 | 1,676,543 | 1,241,567 | 1,273,523 | 1,187,153 | 1,507,101 | 1,124,051 | 1,266,367 | 1,123,314 | 2,036,346 |

Presupuesto Recurso Estatal 2013



| Capítulo | Descripción | Cantidad | | | | | | | | | | | | |
|---------------|----------------------------|------------|-----------|-----------|-----------|-----------|-----------|-----------|-----------|-----------|------------|-----------|-----------|-----------|
| | | | Enero | Febrero | Marzo | Abril | Mayo | Junio | Julio | Agosto | Septiembre | Octubre | Noviembre | Diciembre |
| CAPITULO 1000 | Servicios Personales | 16,148,385 | 1,180,169 | 1,180,172 | 1,180,172 | 1,645,532 | 1,180,172 | 1,180,172 | 1,180,172 | 1,645,532 | 1,180,172 | 1,320,225 | 1,180,172 | 2,095,724 |
| CAPITULO 2000 | Materiales y Suministros | 357,000 | 40,170 | 73,000 | 60,600 | 63,056 | 35,644 | 41,100 | 43,430 | 0 | 0 | 0 | 0 | 0 |
| CAPITULO 3000 | Servicios Generales | 732,615 | 100,115 | 165,400 | 125,600 | 72,500 | 47,000 | 67,000 | 35,000 | 24,000 | 24,000 | 24,000 | 24,000 | 24,000 |
| CAPITULO 5000 | Bienes Muebles e Inmuebles | 0 | 0 | 0 | 0 | 0 | 0 | 0 | 0 | 0 | 0 | 0 | 0 | 0 |
| TOTAL | | 17,238,000 | 1,320,454 | 1,418,572 | 1,366,372 | 1,781,088 | 1,262,816 | 1,288,272 | 1,258,602 | 1,669,532 | 1,204,172 | 1,344,225 | 1,204,172 | 2,119,724 |

Presupuesto Recursos Propios 2013



| Capítulo | Descripción | Total Presupuesto | | | | | | | | | | | | |
|---------------|----------------------------|-------------------|----------------|----------------|----------------|----------------|----------------|----------------|----------------|----------------|----------------|----------------|----------------|----------------|
| | | | Enero | Febrero | Marzo | Abril | Mayo | Junio | Julio | Agosto | Septiembre | Octubre | Noviembre | Diciembre |
| CAPITULO 1000 | Servicios Personales | 0 | 0 | 0 | 0 | 0 | 0 | 0 | 0 | 0 | 0 | 0 | 0 | 0 |
| CAPITULO 2000 | Materiales y Suministros | 593,295 | 64,385 | 64,490 | 78,460 | 53,460 | 53,460 | 49,900 | 46,400 | 45,400 | 39,220 | 33,040 | 33,040 | 32,040 |
| CAPITULO 3000 | Servicios Generales | 3,206,705 | 221,765 | 260,275 | 267,965 | 358,965 | 220,175 | 219,145 | 233,145 | 267,135 | 370,700 | 306,165 | 251,740 | 229,530 |
| CAPITULO 5000 | Bienes Muebles e Inmuebles | 0 | 0 | 0 | 0 | 0 | 0 | 0 | 0 | 0 | 0 | 0 | 0 | 0 |
| TOTAL | | 3,800,000 | 286,150 | 324,765 | 346,425 | 412,425 | 273,635 | 269,045 | 279,545 | 312,535 | 409,920 | 339,205 | 284,780 | 261,570 |

Presupuesto ingresos Propios 2013

En apego al Art. 2 del reglamento de ingresos propios de la Universidad se presupuesta obtener los siguientes ingresos para el ejercicio de 2013.

| | |
|--|------------------------|
| a) Ingresos por servicios Escolares | \$ 3,279,300.00 |
| b) Servicios Académicos | \$ 100,000.00 |
| c) Ingresos por educación continúa | \$ 247,000.00 |
| d) Aportaciones y/o donaciones en efectivo o en especie. | \$ 0.00 |
| e) Enajenación y arrendamiento | \$ 63,700.00 |
| f) Productos financieros | \$ 11,000.00 |
| g) Concesiones a empresas | \$ 80,000.00 |
| h) Otros | \$ 30,000.00 |
| Total | \$ 3,800,000.00 |