

UNIVERSIDAD TECNOLÓGICA DE LA COSTA  
BALANCE GENERAL AL 31 DE MARZO DE 2009

ACTIVO		PASIVO Y PATRIMONIO	
<b>DISPONIBLE</b>		<b>CIRCULANTE</b>	
BANCOS	\$ 9,716,661.80	RETENCIONES Y APORTACIONES DE NÓMINA	\$ 177,676.14
CAJA	26,500.30	ACREEDORES DIVERSOS	12,322.06
INVERSIONES Y VALORES	<u>86,817.89</u>	GASTOS ACUMULADOS POR PAGAR	(0.34)
	\$ 0,841,979.99	RECUSOS PARA FONDO DE CONTINGENCIA	327,180.43
		RETENCIONES DE OBRA FAM 2% Y 5% AL MILLAR	<u>245,445.51</u>
		<b>SUMA PASIVO</b>	<b>\$ 762,623.79</b>
<b>CUENTAS POR COBRAR</b>			
DEUDORES DIVERSOS	\$ 22,616.95	<b>PATRIMONIO</b>	
SUBSIDIO AL EMPLEO	6,872.03	PATRIMONIO	\$ 93,694,227.10
GASTOS A COMPROBAR	<u>73,108.94</u>	INCREMENTO A LA HACIENDA PUB. AÑOS ANT.	10,864,188.40
	102,598.92	INCREMENTO AL PATRIMONIO AÑO FISCAL	<u>(428,877.24)</u>
			104,129,538.26
<b>OTROS ACTIVOS</b>			
ANTICIPOS A PROVEEDORES	\$ 40,713.15		
ANTICIPOS A CONTRATISTAS	1,207,842.69		
ANTICIPO A SUELDOS Y SALARIOS	<u>5,000.00</u>		
	1,253,556.04		
<b>FLUO</b>			
BIENES INMUEBLES	\$ 51,690,062.09		
MAQUINARIA, MOBILIARIO Y EQ. DE TRANSPORTE	<u>42,000,565.01</u>		
	93,690,627.10		
<b>TOTAL ACTIVO</b>	<b>\$ 104,892,302.05</b>	<b>TOTAL PASIVO MAS PATRIMONIO</b>	<b>\$ 104,892,302.05</b>

DR. ANDRÉS BÓGARIN SERRANO  
RECTOR DE LA UTC

LIC. ROCÍO DEL CARMEN LOZANO CÁRDENAS  
DIRECTORA DE ADMINISTRACIÓN Y FINANZAS

LIC. EDGAR MANUEL PÁEZ VENEGAS  
JEFE DE DEPARTAMENTO DE CONTABILIDAD Y C.P.

**UNIVERSIDAD TECNOLÓGICA DE LA COSTA**  
ESTADO DE INGRESOS Y EGRESOS

POR EL PERIODO COMPRENDIDO DEL 01 DE ENERO AL 31 DE MARZO DE AÑO 2009

**INGRESOS**

**DERECHOS**

SERVICIOS PRESTADOS EN MATERIA DE EDUCACION Y CULTURA

SUMA DE DERECHOS

\$ 350,379.26 \$ 350,379.26

**PRODUCTOS**

CONCESIONES, CONTRATOS, RENTAS, INT., DIVIDENDOS Y REGALIAS

SUMA DE PRODUCTOS

\$ 115,176.29 115,176.29

**CONVENIOS FEDERALES**

OTROS CONVENIOS FEDERALES

SUBSIDIO FEDERAL

SUMA DE CONVENIOS FEDERALES

\$ 2,900,736.00 2,900,736.00

**SUBSIDIO ESTATAL**

TOTAL INGRESOS

2,786,558.00

\$ 6,152,849.55

**EGRESOS**

**SERVICIOS PERSONALES**

REMUNERACIONES AL PERSONAL DE CARÁCTER PERMANENTE

SUELDOS BASE

\$ 1,888,315.99

REMUNERACIONES AL PERSONAL DE CARÁCTER TRANSITORIO

SUELDO BASE AL PERSONAL EVENTUAL

971,234.63

REMUNERACIONES ADICIONALES Y ESPECIALES

PRIMA DE VACACIONES Y DOMINICAL

\$ 3,395.59

GRATIFICACIÓN POR FIN DE AÑO

6,937.68

10,333.27

EROGACIONES POR CONCEPTO DE SEGURIDAD SOCIAL

APORTACIONES AL SISTEMA DE AHORRO PARA EL RETIRO

\$ 135,637.86

APORTACIONES AL INFONAVIT

114,095.16

APORTACIONES AL IMSS

168,920.93

418,653.95

PAGO POR OTRAS PRESTACIONES

PRESTACIONES DE PREVISION SOCIAL

\$ 85,502.95

OTRAS PRESTACIONES

32,866.16

ESTIMULOS AL PERSONAL

430,669.98

549,039.09

SUMA DE SERVICIOS PERSONALES

\$ 3,837,577.13

**MATERIALES Y SUMINISTROS**

MATERIALES Y ÚTILES DE ADMINISTRACIÓN Y ENSEÑANZA

MATERIAL DE OFICINA

\$ 33,365.73

MATERIAL DE LIMPIEZA

32,431.30

MATERIAL DE APOYO INFORMATIVO

1,399.00

MATERIALES Y ÚTILES DE IMPRESIÓN Y REPRODUCCIÓN

554.88

MATERIALES Y ÚTILES PARA EL PROCESAMIENTO EN EQUIPOS Y B

35,934.19

MATERIALES Y SUMINISTROS PARA PLANTELES EDUCATIVOS

87.74

103,772.84

PRODUCTOS ALIMENTICIOS Y UTENSILIOS

ALIMENTOS DE TRABAJO

1,806.80

HERRAMIENTAS, REFACCIONES Y ACCESORIOS

REFACCIONES, ACCESORIOS Y HERRAMIENTAS

5,570.31

MATERIALES Y ARTÍCULOS DE CONSTRUCCIÓN Y DE REPARACIÓN

MATERIALES DE CONSTRUCCIÓN Y DE REPARACIÓN

\$ 5,200.00

ESTRUCTURAS Y MANUFACTURAS

1,304.00

MATERIALES COMPLEMENTARIOS

53,587.13

MATERIAL ELÉCTRICO Y ELECTRÓNICO

8,673.62

68,764.75

PRODUCTOS QUÍMICOS, FARMACÉUTICOS Y DE LABORATORIO

SUSTANCIAS QUÍMICAS

\$ 3,310.00

MATERIALES Y SUMINISTROS DE LABORATORIO

7,119.00

10,429.00

COMBUSTIBLES, LUBRICANTES Y ADITIVOS

COMBUSTIBLES

93,970.88

VESTUARIO, BLANCOS, PRENDAS DE PROTECCIÓN PERSONAL Y ARTI

VESTUARIO, UNIFORMES Y BLANCOS

\$ 39,856.52

ARTÍCULOS DEPORTIVOS

19,475.00

59,331.52


**UNIVERSIDAD TECNOLÓGICA DE LA COSTA**  
ESTADO DE INGRESOS Y EGRESOS

POR EL PERIODO COMPRENDIDO DEL 01 DE ENERO AL 31 DE MARZO DE AÑO 2009

<b>SUMA DE MATERIALES Y SUMINISTROS</b>		\$ 343,646.08
<b>SERVICIOS GENERALES</b>		
<b>SERVICIOS BÁSICOS</b>		
SERVICIO POSTAL	\$ 4,605.00	
SERVICIO TELEFÓNICO CONVENCIONAL	63,449.32	
SERVICIO DE TELEFONÍA CELULAR	2,707.00	
SERVICIO DE RADIOLOCALIZACIÓN	11,831.31	
SERVICIO DE ENERGÍA ELÉCTRICA	119,972.00	
SERVICIO DE AGUA	<u>6,358.00</u>	\$ 208,920.63
<b>SERVICIOS DE ARRENDAMIENTO</b>		
ARRENDAMIENTO DE MAQUINARIA Y EQUIPO	\$ 9,617.68	
ARRENDAMIENTO DE VEHÍCULOS	<u>12,200.00</u>	21,817.68
<b>ASESORÍAS, CONSULTORÍAS, CAPACITACIÓN, SERVICIOS INFORMÁTICOS</b>		
SERVICIOS DE ASESORÍA Y CONSULTORÍA	\$ 56,784.00	
CAPACITACIÓN INSTITUCIONAL	134,624.20	
ESTUDIOS DIVERSOS	<u>9,399.16</u>	201,007.36
<b>SERVICIOS COMERCIALES Y BANCARIOS</b>		
SERVICIOS BANCARIOS Y FINANCIEROS	\$ 818.80	
SEGUROS DE BIENES PATRIMONIALES	90,975.16	
OTROS IMPUESTOS Y DERECHOS	5,989.06	
PATENTES, REGALÍAS Y OTROS	511.75	
OTROS SERVICIOS COMERCIALES	99,266.71	
SERVICIOS DE VIGILANCIA	<u>330,395.00</u>	527,958.48
<b>SERVICIOS DE MANTENIMIENTO, CONSERVACIÓN E INSTALACIÓN</b>		
MANTENIMIENTO Y CONSERVACIÓN DE MOBILIARIO Y EQUIPO DE O S	9,815.25	
MANTENIMIENTO Y CONSERVACIÓN DE BIENES INFORMÁTICOS	3,461.50	
MANTENIMIENTO Y CONSERVACIÓN DE INSTALACIONES	114,523.84	
SERVICIOS DE LAVANDERÍA, LIMPIEZA, HIGIENE Y FUMIGACIÓN	166,753.20	
MANTENIMIENTO Y CONSERVACIÓN DE VEHÍCULOS	<u>81,043.95</u>	375,597.74
<b>SERVICIOS DE IMPRESIÓN, PUBLICACIÓN, DIFUSIÓN E INFORMACIÓN</b>		
GASTOS DE DIFUSIÓN, PUBLICACIONES Y EDICIÓN DE TRABAJOS D S	8,350.00	
IMPRESIONES DE DOCUMENTOS OFICIALES	828.00	
INFORMACIÓN EN MEDIOS MASIVOS DERIVADA DE LA OPERACIÓN Y	<u>2,190.00</u>	11,368.00
<b>GASTOS DE TRASLADO Y VIÁTICOS</b>		
PASAJE AÉREO	\$ 13,569.51	
PASAJE TERRESTRE	35,529.32	
VIÁTICOS	60,585.44	
TRASLADO DE PERSONAL	<u>126,440.49</u>	236,124.76
<b>SERVICIOS OFICIALES</b>		
GASTOS DE CEREMONIAL Y DE ORDEN SOCIAL	\$ 16,033.80	
CONGRESOS, CONVENCIONES EXPOSICIONES	10,400.00	
GASTOS DE REPRESENTACIÓN	<u>8,000.00</u>	34,433.80
<b>PERDIDAS DEL ERARIO, GTOS. POR CONCEPTO DE RESPONSABILIDAD, RES</b>		
PENAS, MULTAS, ACCESORIOS Y ACTUALIZACIONES	\$ 44,571.94	
PAGO DE LIQUIDACIONES	<u>39,348.58</u>	83,920.52
<b>SUMA DE SERVICIOS GENERALES</b>		<u>1,701,146.97</u>
<b>BIENES MUEBLES E INMUEBLES</b>		
<b>MOBILIARIO Y EQUIPO DE ADMINISTRACIÓN</b>		
EQUIPO DE ADMINISTRACIÓN	\$ 1,499.00	
MAQ. Y EQ. AGROPEC., IND., CONSTRUCCIÓN, INFORMÁTICO, ELÉCTRICO	96,000.00	
<b>EQUIPO DE COMPUTACIÓN ELECTRÓNICO</b>		
<b>BIENES INMUEBLES</b>		
EDIFICIOS Y LOCALES	<u>601,857.61</u>	699,356.61
<b>SUMA DE BIENES MUEBLES E INMUEBLES</b>		<u>699,356.61</u>
<b>TOTAL EGRESOS</b>		<u>6,581,726.79</u>
<b>INCREMENTO AL PATRIMONIO AÑO FISCAL</b>		<u><u>-\$428,877.24</u></u>

UNIVERSIDAD TECNOLÓGICA DE LA COSTA  
ESTADO DE INGRESOS Y EGRESOS


POR EL PERIODO COMPRENDIDO DEL 01 DE ENERO AL 31 DE MARZO DE AÑO 2009



DR. ANDRÉS ROGARÍN SERRANO  
RECTOR DE LA UTC



LIC. ROCÍO DEL CARMEN LOZANO CÁRDENAS  
DIRECTORA DE ADMINISTRACIÓN Y FINANZAS





LIC. EDGAR MANUEL PÁEZ VENEGAS  
JEFE DE DEPARTAMENTO DE CONTABILIDAD Y C.P.

**UNIVERSIDAD TECNOLÓGICA DE LA COSTA**  
**ESTADO DE ORIGEN Y APLICACIÓN DE FONDOS**

POR EL PERIODO COMPRENDIDO DEL 01 DE ENERO AL 31 DE MARZO DE 2009

ORIGEN	PARCIAL	TOTAL	APLICACIÓN	PARCIAL	TOTAL
INGRESOS PROPIOS		\$ 485,555.56	GASTO CORRIENTE		\$ 5,842,379.18
DERECHOS	\$ 350,379.28		SERVICIOS PERSONALES	\$ 3,537,577.13	
PRODUCTOS	115,176.28		MATERIALES Y SUMINISTROS	343,646.00	
INGRESOS PROVENIENTES DE LA FEDERACION		2,900,736.00	SERVICIOS GENERALES	1,701,146.97	
CONVENIOS FEDERALES	\$ 2,900,736.00		GASTO DE INVERSIÓN		609,346.51
INGRESOS PROVENIENTES DEL ESTADO		2,786,558.00	BIENES MUEBLES E INMUEBLES	\$ 609,346.51	
SUBSIDIO ESTATAL	\$ 2,786,558.00		SUMA DE APLICACIONES DE FONDOS EN EL PERIODO		\$ 6,581,728.79
SUMA EL ORIGEN DE LOS FONDOS GENERADOS EN EL PERIODO		\$ 6,182,849.55	DISPONIBILIDAD EN EFECTIVO AL 31 DE MARZO DE 2009		3,841,579.39
OTROS RECURSOS OBTENIDOS		760,845.25	SUMAS IGUALES		\$ 16,423,706.78
DISPONIBILIDAD EN EFECTIVO AL 01 DE ENERO DE 2009		9,510,011.97			
SUMAS IGUALES		\$ 16,423,706.78			

  
 DR. ANDRÉS BOGARÍN SERRANO  
 RECTOR DE LA UTC

  
 LIC. ROCÍO DEL CARMEN LOZANO CARDENAS  
 DIRECTORA DE ADMINISTRACIÓN Y FINANZAS

  
 LIC. EDGAR MANUEL PÁEZ VENEGAS  
 JEFE DE DEPARTAMENTO DE CONTABILIDAD Y C.P.

**UNIVERSIDAD TECNOLÓGICA DE LA COSTA**  
**INFORMACIÓN PRESUPUESTAL DE RECURSOS ESTATALES**  
**-- POR OBJETO DEL GASTO --**

EJERCICIO 2009  
 (Hoja 1 de 2)

CONCEPTO	PRESUPUESTO					AVANCE PRESUPUESTAL AL 31 DE MARZO DE 2009				
	ORIGINAL	AMPLIACIONES	REDUCCIONES	TOTAL	%	EJERCIDO ENE-MAR	EJERCIDO ACUMULADO	PRESUPUESTO		
								POR EJERCER	%	
<b>SERVICIOS PERSONALES</b>	\$ 12.555.290.00	\$ 0.00	\$ 0.00	\$ 12.555.290.00	100.00	2.265.225.97	2.265.225.97	10.200.064.03	81.16	
BUELDOS BASE				\$ 12.555.290.00	100.00					
HONORARIOS	4.677.222.00	0.00	0.00	4.677.222.00	37.22	956.175.76	956.175.76	3.721.046.24	79.56	
BUELDO BASE AL PERSONAL EVENTUAL	21.093.00	0.00	0.00	21.093.00	0.17	0.00	0.00	21.093.00	100.00	
PRIMA DE VACACIONES Y DOMINICAL	2.375.226.00	0.00	0.00	2.375.226.00	18.93	682.277.16	682.277.16	1.695.966.84	71.31	
GRATIFICACIÓN POR FIN DE AÑO	330.651.00	0.00	0.00	330.651.00	2.63	1.734.42	1.734.42	329.116.58	99.48	
ASIGNACIONES DOCENTES, PEDAGÓGICAS GENÉRICAS Y	858.812.00	0.00	0.00	858.812.00	6.83	3.015.35	3.015.35	652.198.95	69.56	
APORTACIONES AL SISTEMA DE AHORRO PARA EL RETIR.	79.296.00	0.00	0.00	79.296.00	0.63	0.00	0.00	79.296.00	100.00	
APORTACIONES AL FONAVIT	545.088.00	0.00	0.00	545.088.00	4.35	67.818.93	67.818.93	476.269.07	87.54	
APORTACIONES AL IMSS	472.516.00	0.00	0.00	472.516.00	3.76	77.040.64	77.040.64	394.375.36	83.51	
PRESTACIONES DE PREVISION SOCIAL	824.647.00	0.00	0.00	824.647.00	6.56	84.480.46	84.480.46	740.166.54	89.76	
OTRAS PRESTACIONES	0.00	0.00	0.00	0.00	0.00	43.605.70	43.605.70	43.605.70	0.00	
ESTIMULOS AL PERSONAL	199.483.00	0.00	0.00	199.483.00	1.59	16.927.57	16.927.57	182.555.43	91.51	
	2.177.044.00	0.00	0.00	2.177.044.00	17.32	430.660.98	430.660.98	1.746.374.02	80.22	
<b>MATERIALES Y SUMINISTROS</b>	\$ 313.465.00	\$ 0.00	\$ 0.00	\$ 313.465.00	100.00	137.038.01	137.038.01	176.428.89	56.28	
MATERIAL DE OFICINA	30.000.00	0.00	0.00	30.000.00	9.57	11.704.40	11.704.40	18.295.60	60.99	
MATERIAL DE LIMPIEZA	52.465.00	0.00	0.00	52.465.00	16.74	16.215.66	16.215.66	36.249.34	67.09	
MATERIAL DE APOYO (INFORMATIVO)	0.00	0.00	0.00	0.00	0.00	699.50	699.50	-699.50	0.00	
MATERIALES Y ÚTILES DE IMPRESIÓN Y REPRODUCCIÓN	10.000.00	0.00	0.00	10,000.00	3.19	74.58	74.58	9,925.42	99.25	
MATERIALES Y ÚTILES PARA EL PROCESAMIENTO EN EQU	10,000.00	0.00	0.00	10,000.00	3.19	16,314.37	16,314.37	-6,314.37	-63.14	
MATERIALES Y SUMINISTROS PARA PLANTELES EDUCATIV	3,000.00	0.00	0.00	3,000.00	0.96	0.00	0.00	3,000.00	100.00	
ALIMENTOS DE TRABAJO	6,000.00	0.00	0.00	6,000.00	1.91	903.40	903.40	5,096.60	84.94	
UTENSILIOS PARA EL SERVICIO DE ALIMENTACIÓN	2,000.00	0.00	0.00	2,000.00	0.64	0.00	0.00	2,000.00	100.00	
REFACCIONES, ACCESORIOS Y HERRAMIENTAS	9,000.00	0.00	0.00	9,000.00	2.87	2,785.16	2,785.16	6,214.84	69.05	
REFACCIONES Y ACCESORIOS PARA EQUIPO DE COMPUT	6,500.00	0.00	0.00	6,500.00	2.07	0.00	0.00	6,500.00	100.00	
MATERIALES DE CONSTRUCCIÓN Y DE REPARACIÓN	0.00	0.00	0.00	0.00	0.00	2,600.00	2,600.00	-2,600.00	0.00	
ESTRUCTURAS Y MANUFACTURAS	22,500.00	0.00	0.00	22,500.00	7.18	652.00	652.00	21,848.00	97.10	
MATERIALES COMPLEMENTARIOS	0.00	0.00	0.00	0.00	0.00	26,793.56	26,793.56	26,793.56	0.00	
MATERIAL ELÉCTRICO Y ELECTRONICO	36,000.00	0.00	0.00	36,000.00	11.48	4,336.81	4,336.81	31,663.19	87.95	
PLAGUICIDAS, ABONOS Y FERTILIZANTES	20,000.00	0.00	0.00	20,000.00	6.38	0.00	0.00	20,000.00	100.00	
MEDICINAS Y PRODUCTOS FARMACEUTICOS	4,000.00	0.00	0.00	4,000.00	1.28	0.00	0.00	4,000.00	100.00	
MATERIALES, ACCESORIOS Y SUMINISTROS MEDICOS	1,500.00	0.00	0.00	1,500.00	0.48	0.00	0.00	1,500.00	100.00	
MATERIALES Y SUMINISTROS DE LABORATORIO	16,500.00	0.00	0.00	16,500.00	5.25	0.00	0.00	16,500.00	100.00	
MATERIAS PRIMAS DE PRODUCCIÓN	17,500.00	0.00	0.00	17,500.00	5.58	0.00	0.00	17,500.00	100.00	
COMBUSTIBLES	48,000.00	0.00	0.00	48,000.00	15.31	45,505.96	45,505.96	2,494.02	5.20	
PRENDAS DE PROTECCIÓN PERSONAL	3,500.00	0.00	0.00	3,500.00	1.12	0.00	0.00	3,500.00	100.00	
ARTÍCULOS DEPORTIVOS	15,000.00	0.00	0.00	15,000.00	4.79	8,362.50	8,362.50	6,637.50	44.25	
<b>SERVICIOS GENERALES</b>	\$ 2.521.245.00	\$ 0.00	\$ 0.00	\$ 2.521.245.00	100.00	649.677.46	649.677.46	1.871.567.54	74.23	
SERVICIO POSTAL	6,600.00	0.00	0.00	6,600.00	0.26	2,302.50	2,302.50	4,297.50	65.11	
SERVICIO TELEFÓNICO CONVENCIONAL	240,000.00	0.00	0.00	240,000.00	9.52	31,724.55	31,724.55	208,275.45	86.76	
SERVICIO DE TELEFONÍA CELULAR	19,200.00	0.00	0.00	19,200.00	0.76	2,707.00	2,707.00	16,493.00	85.90	
SERVICIO DE RADIOLOCALIZACIÓN	0.00	0.00	0.00	0.00	0.00	5,915.65	5,915.65	-5,915.65	0.00	
SERVICIO DE ENERGÍA ELÉCTRICA	520,000.00	0.00	0.00	520,000.00	20.62	59,866.00	59,866.00	460,134.00	88.48	
SERVICIO DE AGUA	30,057.00	0.00	0.00	30,057.00	1.19	3,178.00	3,178.00	26,879.00	89.42	
SERVICIOS DE CONDUCCIÓN DE SEÑALES ANALÓGICAS Y	22,800.00	0.00	0.00	22,800.00	0.90	0.00	0.00	22,800.00	100.00	
ARRENDAMIENTO DE VEHÍCULOS	0.00	0.00	0.00	0.00	0.00	6,100.00	6,100.00	-5,100.00	0.00	
CAPACITACIÓN INSTITUCIONAL	0.00	0.00	0.00	0.00	0.00	13,912.10	13,912.10	-13,912.10	0.00	
ESTUDIOS DIVERSOS	34,600.00	0.00	0.00	34,600.00	1.38	0.00	0.00	34,600.00	100.00	
SERVICIOS BANCARIOS Y FINANCIEROS	3,600.00	0.00	0.00	3,600.00	0.14	286.35	286.35	3,313.65	92.05	
SEGUROS DE BIENES PATRIMONIALES	129,000.00	0.00	0.00	129,000.00	5.16	45,487.57	45,487.57	79,512.43	61.61	
OTROS IMPUESTOS Y DERECHOS	25,000.00	0.00	0.00	25,000.00	0.99	0.00	0.00	25,000.00	100.00	
PATENTES, REGALÍAS Y OTROS	40,000.00	0.00	0.00	40,000.00	1.59	255.87	255.87	39,744.13	99.36	
OTROS SERVICIOS COMERCIALES	36,000.00	0.00	0.00	36,000.00	1.43	49,633.38	49,633.38	-13,633.38	-37.87	
SERVICIOS DE VIGILANCIA	48,000.00	0.00	0.00	48,000.00	1.91	165,197.52	165,197.52	230,002.48	58.29	
MANTENIMIENTO Y CONSERVACIÓN DE MOBILIARIO Y EQ	30,000.00	0.00	0.00	30,000.00	1.00	4,907.62	4,907.62	43,092.38	151.64	
MANTENIMIENTO Y CONSERVACIÓN DE BIENES INFORMÁ	4,200.00	0.00	0.00	4,200.00	0.17	0.00	0.00	4,200.00	100.00	
MANTENIMIENTO Y CONSERVACIÓN DE MAQUINARIA Y EQ	110,200.00	0.00	0.00	110,200.00	4.37	13,601.62	13,601.62	96,598.38	87.66	
SERVICIOS DE LAVANDERÍA, LIMPIEZA, HIGIENE Y FUMIGAI	468,000.00	0.00	0.00	468,000.00	18.56	62,726.00	62,726.00	385,273.40	82.32	
MANTENIMIENTO Y CONSERVACIÓN DE VEHÍCULOS	50,400.00	0.00	0.00	50,400.00	2.00	40,521.97	40,521.97	9,878.03	19.60	
GASTOS DE DIFUSIÓN, PUBLICACIONES Y EDICIÓN DE TR	0.00	0.00	0.00	0.00	0.00	2,450.00	2,450.00	-2,450.00	0.00	
INFORMACIÓN EN MEDIOS MASIVOS DERIVADA DE LA OPE	55,800.00	0.00	0.00	55,800.00	2.21	1,095.00	1,095.00	54,705.00	98.04	
PASAJE AÉREO	93,600.00	0.00	0.00	93,600.00	3.71	6,784.75	6,784.75	86,815.25	91.75	
PASAJE TERRESTRE	0.00	0.00	0.00	0.00	0.00	17,519.66	17,519.66	-17,519.66	0.00	
VIÁTICOS	87,600.00	0.00	0.00	87,600.00	3.47	30,230.72	30,230.72	57,369.28	65.49	
TRASLADO DE PERSONAL	0.00	0.00	0.00	0.00	0.00	31,904.99	31,904.99	-31,904.99	0.00	
GASTOS DE CEREMONIAL Y DE ORDEN SOCIAL	54,000.00	0.00	0.00	54,000.00	2.14	4,362.40	4,362.40	49,637.60	91.92	
CONGRESOS, CONVENCIONES EXPOSICIONES	20,388.00	0.00	0.00	20,388.00	0.81	5,200.00	5,200.00	15,188.00	74.48	
PENAS, MULTAS, ACCESORIOS Y ACTUALIZACIONES	0.00	0.00	0.00	0.00	0.00	390.50	390.50	-390.50	0.00	
PAGO DE LIQUIDACIONES	0.00	0.00	0.00	0.00	0.00	19,674.29	19,674.29	-19,674.29	0.00	
<b>BIENES MUEBLES E INMUEBLES</b>	\$ 0.00	\$ 0.00	\$ 0.00	\$ 0.00	100.00	749.50	749.50	-749.50	0.00	
<b>EQUIPO DE ADMINISTRACIÓN</b>	0.00	0.00	0.00	0.00	0.00	749.50	749.50	-749.50	0.00	
<b>TOTAL</b>	\$ 15,400,000.00	\$ 0.00	\$ 0.00	\$ 15,400,000.00	100.00	3,152,690.94	3,152,690.94	12,247,309.06	79.53	

UNIVERSIDAD TECNOLÓGICA DE LA COSTA  
 INFORMACIÓN PRESUPUESTAL DE RECURSOS ESTATALES  
 - POR OBJETO DEL GASTO -

EJERCICIO 2009  
 (Hoja 2 de 2)

CONCEPTO	PRESUPUESTO					AVANCE PRESUPUESTAL AL 31 DE MARZO DE 2009			
	ORIGINAL	AMPLIACIONES	REDUCCIONES	TOTAL	%	EJERCIDO ENE-MAR	EJERCIDO ACUMULADO	PRESUPUESTO	
								POR EJERCER	%

  
 DR. ANDRÉS BOGARÍN SERRANO  
 RECTOR DE LA UTC

  
 LIC. ROCIO DEL CARMEN LOZANO CÁRDENAS  
 DIRECTORA DE ADMINISTRACIÓN Y FINANZAS

  
 LIC. EDGAR MANUEL PÉREZ VENEGAS  
 JEFE DE DEPARTAMENTO DE CONTABILIDAD Y C.P.

**UNIVERSIDAD TECNOLÓGICA DE LA COSTA**  
**INFORMACIÓN PRESUPUESTAL DE RECURSOS FEDERALES**  
**- POR OBJETO DEL GASTO -**

EJERCICIO 2009  
 (Hoja 1 de 1)

CONCEPTO	PRESUPUESTO					AVANCE PRESUPUESTAL AL 31 DE MARZO DE 2009				
	ORIGINAL	AMPLIACIONES	REDUCCIONES	TOTAL	%	EJERCIDO ENE-MAR	EJERCIDO ACUMULADO	PRESUPUESTO		
								POR EJERCER	%	
<b>SERVICIOS PERSONALES</b>	\$ 8.568.455,00	\$ 0,00	\$ 0,00	\$ 8.568.455,00	100,00	1.472.351,16	1.472.351,16	7.094.103,84	82,81	
SUELDOS BASE	3.687.233,00	0,00	0,00	3.687.233,00	43,04	832.140,23	832.140,23	2.755.092,77	74,72	
SUELDO BASE AL PERSONAL EVENTUAL	2.315.587,00	0,00	0,00	2.315.587,00	27,03	288.957,67	288.957,67	2.026.629,33	87,32	
PRIMA DE VACACIONES Y DOMINICAL	200.823,00	0,00	0,00	200.823,00	2,34	1.661,17	1.661,17	199.161,83	99,36	
GRATIFICACION POR FIN DE AÑO	641.279,00	0,00	0,00	641.279,00	7,49	3.322,33	3.322,33	637.956,67	99,48	
ASIGNACIONES DOCENTES, PEDAGÓGICAS GÉNERICAS Y	58.012,00	0,00	0,00	58.012,00	0,68	0,00	0,00	58.012,00	100,00	
APORTACIONES AL SISTEMA DE AHORRO PARA EL RETIR	430.502,00	0,00	0,00	430.502,00	5,03	67.819,93	67.819,93	362.682,07	84,25	
APORTACIONES AL INFONAVIT	372.530,00	0,00	0,00	372.530,00	4,35	36.154,52	36.154,52	336.375,48	90,29	
APORTACIONES AL IMSS	550.101,00	0,00	0,00	550.101,00	6,42	64.460,47	64.460,47	485.640,53	87,01	
PRESTACIONES DE PREVISIÓN SOCIAL	0,00	0,00	0,00	0,00	0,00	41.897,25	41.897,25	-41.897,25	0,00	
OTRAS PRESTACIONES	150.388,00	0,00	0,00	150.388,00	1,76	15.938,59	15.938,59	134.449,41	90,10	
<b>MATERIALES Y SUMINISTROS</b>	\$ 502.356,00	\$ 0,00	\$ 0,00	\$ 502.356,00	100,00	137.037,07	137.037,07	365.318,93	72,72	
MATERIAL DE OFICINA	73.500,00	0,00	0,00	73.500,00	14,63	11.794,50	11.794,50	61.705,50	83,95	
MATERIAL DE LIMPIEZA	29.000,00	0,00	0,00	29.000,00	5,77	16.215,64	16.215,64	12.784,36	44,58	
MATERIAL DE APOYO INFORMATIVO	0,00	0,00	0,00	0,00	0,00	699,50	699,50	-699,50	0,00	
MATERIAL ESTADÍSTICO Y GEOGRÁFICO	2.572,00	0,00	0,00	2.572,00	0,51	0,00	0,00	2.572,00	100,00	
MATERIALES Y ÚTILES DE IMPRESIÓN Y REPRODUCCIÓN	20.500,00	0,00	0,00	20.500,00	4,08	74,58	74,58	20.425,42	99,64	
MATERIALES Y ÚTILES PARA EL PROCESAMIENTO EN EQU	10.000,00	0,00	0,00	10.000,00	1,99	16.314,36	16.314,36	-6.314,36	-63,14	
MATERIALES Y SUMINISTROS PARA PLANTELES EDUCATIV	3.000,00	0,00	0,00	3.000,00	0,60	0,00	0,00	3.000,00	100,00	
ALIMENTOS DE TRABAJO	38.610,00	0,00	0,00	38.610,00	7,69	903,40	903,40	37.706,60	97,66	
UTENSILIOS PARA EL SERVICIO DE ALIMENTACIÓN	2.000,00	0,00	0,00	2.000,00	0,40	0,00	0,00	2.000,00	100,00	
REPARACIONES, ACCESORIOS Y HERRAMIENTAS	9.000,00	0,00	0,00	9.000,00	1,79	2.785,15	2.785,15	6.214,85	69,05	
REPARACIONES Y ACCESORIOS PARA EQUIPO DE COMPUT	6.500,00	0,00	0,00	6.500,00	1,29	0,00	0,00	6.500,00	100,00	
MATERIALES DE CONSTRUCCIÓN Y DE REPARACIÓN	0,00	0,00	0,00	0,00	0,00	2.600,00	2.600,00	-2.600,00	0,00	
ESTRUCTURAS Y MANUFACTURAS	22.500,00	0,00	0,00	22.500,00	4,48	852,00	852,00	21.648,00	97,16	
MATERIALES COMPLEMENTARIOS	874,00	0,00	0,00	874,00	0,17	26.793,57	26.793,57	-26.793,57	-3,07	
MATERIAL ELÉCTRICO Y ELECTRÓNICO	12.500,00	0,00	0,00	12.500,00	2,49	4.336,81	4.336,81	8.163,19	65,31	
PLAQUETAS, ABONOS Y FERTILIZANTES	20.000,00	0,00	0,00	20.000,00	3,98	0,00	0,00	20.000,00	100,00	
MEDICINAS Y PRODUCTOS FARMACÉUTICOS	4.000,00	0,00	0,00	4.000,00	0,80	0,00	0,00	4.000,00	100,00	
MATERIALES, ACCESORIOS Y SUMINISTROS MÉDICOS	1.500,00	0,00	0,00	1.500,00	0,30	0,00	0,00	1.500,00	100,00	
MATERIALES Y SUMINISTROS DE LABORATORIO	16.500,00	0,00	0,00	16.500,00	3,29	0,00	0,00	16.500,00	100,00	
MATERIAS PRIMAS DE PRODUCCIÓN	17.500,00	0,00	0,00	17.500,00	3,49	0,00	0,00	17.500,00	100,00	
COMBUSTIBLES	126.500,00	0,00	0,00	126.500,00	25,18	45.505,96	45.505,96	80.994,04	64,25	
VESTUARIO, UNIFORMES Y BLANCOS	67.500,00	0,00	0,00	67.500,00	13,44	0,00	0,00	67.500,00	100,00	
PRENDAS DE PROTECCIÓN PERSONAL	3.500,00	0,00	0,00	3.500,00	0,70	0,00	0,00	3.500,00	100,00	
ARTÍCULOS DEPORTIVOS	15.000,00	0,00	0,00	15.000,00	2,99	8.362,50	8.362,50	6.637,50	44,25	
<b>SERVICIOS GENERALES</b>	\$ 1.550.579,00	\$ 0,00	\$ 0,00	\$ 1.550.579,00	100,00	841.537,17	841.537,17	709.041,83	45,73	
SERVICIO POSTAL	0,00	0,00	0,00	0,00	0,00	2.302,50	2.302,50	-2.302,50	0,00	
SERVICIO TELEFÓNICO CONVENCIONAL	36.000,00	0,00	0,00	36.000,00	2,32	31.724,67	31.724,67	4.275,33	11,88	
SERVICIO DE TELEFONIA CELULAR	10.000,00	0,00	0,00	10.000,00	0,64	0,00	0,00	10.000,00	100,00	
SERVICIO DE RADIOLOCALIZACIÓN	0,00	0,00	0,00	0,00	0,00	5.915,88	5.915,88	-5.915,88	0,00	
SERVICIO DE ENERGÍA ELÉCTRICA	732.000,00	0,00	0,00	732.000,00	47,21	59.989,00	59.989,00	672.011,00	91,81	
SERVICIO DE AGUA	0,00	0,00	0,00	0,00	0,00	3.178,00	3.178,00	-3.178,00	0,00	
ARRENDAMIENTO DE VEHÍCULOS	0,00	0,00	0,00	0,00	0,00	6.100,00	6.100,00	-6.100,00	0,00	
CAPACITACIÓN INSTITUCIONAL	0,00	0,00	0,00	0,00	0,00	120.912,10	120.912,10	-120.912,10	0,00	
SERVICIOS BANCARIOS Y FINANCIEROS	4.000,00	0,00	0,00	4.000,00	0,26	532,45	532,45	3.467,55	86,69	
SEGUROS DE BIENES PATRIMONIALES	0,00	0,00	0,00	0,00	0,00	45.487,59	45.487,59	-45.487,59	0,00	
PATENTES, REGALÍAS Y OTROS	0,00	0,00	0,00	0,00	0,00	255,88	255,88	-255,88	0,00	
OTROS SERVICIOS COMERCIALES	0,00	0,00	0,00	0,00	0,00	49.633,33	49.633,33	-49.633,33	0,00	
SERVICIOS DE VIGILANCIA	447.000,00	0,00	0,00	447.000,00	28,83	185.197,48	185.197,48	261.802,52	60,04	
MANTENIMIENTO Y CONSERVACIÓN DE MOBILIARIO Y EQ	0,00	0,00	0,00	0,00	0,00	4.907,63	4.907,63	-4.907,63	0,00	
MANTENIMIENTO Y CONSERVACIÓN DE BIENES INFORMÁ	5.000,00	0,00	0,00	5.000,00	0,33	1.730,75	1.730,75	3.269,25	85,39	
MANTENIMIENTO Y CONSERVACIÓN DE INSTALACIONES	0,00	0,00	0,00	0,00	0,00	100.922,22	100.922,22	-100.922,22	0,00	
SERVICIOS DE LAVANDERÍA, LIMPIEZA, HIGIENE Y PUMGAI	300.000,00	0,00	0,00	300.000,00	12,90	82.728,60	82.728,60	217.271,40	58,04	
MANTENIMIENTO Y CONSERVACIÓN DE VEHÍCULOS	39.000,00	0,00	0,00	39.000,00	2,52	40.521,98	40.521,98	-1.521,98	-3,90	
GASTOS DE DIFUSIÓN, PUBLICACIONES Y EDICIÓN DE TR	0,00	0,00	0,00	0,00	0,00	2.450,00	2.450,00	-2.450,00	0,00	
INFORMACIÓN EN MEDIOS MASIVOS DERIVADA DE LA OPE	0,00	0,00	0,00	0,00	0,00	1.095,00	1.095,00	-1.095,00	0,00	
PASAJE AÉREO	0,00	0,00	0,00	0,00	0,00	6.784,76	6.784,76	-6.784,76	0,00	
PASAJE TERRESTRE	12.000,00	0,00	0,00	12.000,00	0,77	17.519,66	17.519,66	-5.519,66	-46,00	
VIÁTICOS	45.000,00	0,00	0,00	45.000,00	2,90	30.230,72	30.230,72	14.769,28	32,83	
TRASLADO DE PERSONAL	10.980,00	0,00	0,00	10.980,00	0,71	31.905,00	31.905,00	-20.925,00	-190,57	
GASTOS DE CEREMONIAL Y DE ORDEN SOCIAL	4.599,00	0,00	0,00	4.599,00	0,30	4.362,40	4.362,40	236,60	5,14	
CONGRESOS, CONVENCIONES EXPOSICIONES	0,00	0,00	0,00	0,00	0,00	5.200,00	5.200,00	-5.200,00	0,00	
PENAS, MULTAS, ACCESORIOS Y ACTUALIZACIONES	0,00	0,00	0,00	0,00	0,00	280,50	280,50	-280,50	0,00	
OTROS GASTOS POR RESPONSABILIDADES	5.000,00	0,00	0,00	5.000,00	0,32	0,00	0,00	5.000,00	100,00	
PAGO DE LIQUIDACIONES	0,00	0,00	0,00	0,00	0,00	19.674,29	19.674,29	-19.674,29	0,00	
<b>BIENES MUEBLES E INMUEBLES</b>	\$ 0,00	\$ 0,00	\$ 0,00	\$ 0,00	100,00	698.607,11	698.607,11	-698.607,11	0,00	
EQUIPO DE ADMINISTRACIÓN	0,00	0,00	0,00	0,00	0,00	749,50	749,50	-749,50	0,00	
EQUIPO DE COMPUTACIÓN ELECTRÓNICO	0,00	0,00	0,00	0,00	0,00	96.000,00	96.000,00	-96.000,00	0,00	
EDIFICIOS Y LOCALES	0,00	0,00	0,00	0,00	0,00	601.857,61	601.857,61	-601.857,61	0,00	
<b>TOTAL</b>	\$ 10.619.390,00	\$ 0,00	\$ 0,00	\$ 10.619.390,00	100,00	3.149.533,41	3.149.533,41	7.469.856,59	70,34	

DR. ANDRÉS BOGARIN SERRANO  
 RECTOR DE LA UTC

LIC. ROCÍO DEL CARMEN LOZANO CARDENAS  
 DIRECTORA DE ADMINISTRACIÓN Y FINANZAS

LIC. EDGAR MANUEL PAEZ VENEGAS  
 JEFE DE DEPARTAMENTO DE CONTABILIDAD Y C.P.

**UNIVERSIDAD TECNOLÓGICA DE LA COSTA**  
**INFORMACIÓN PRESUPUESTAL DE RECURSOS PROPIOS**  
**- POR OBJETO DEL GASTO -**

EJERCICIO 2009  
 (Hoja 1 de 1)

CONCEPTO	PRESUPUESTO					AVANCE PRESUPUESTAL AL 31 DE MARZO DE 2009			
	ORIGINAL	AMPLIACIONES	REDUCCIONES	TOTAL	%	EJERCICIO ENE-MAR	EJERCICIO ACUMULADO	PRESUPUESTO	
								POR EJERCER	%
<b>MATERIALES Y SUMINISTROS</b>	\$ 223,200.00	\$ 0.00	\$ 0.00	\$ 223,200.00	100.00	69,570.10	69,570.10	153,028.00	68.23
MATERIAL DE OFICINA	0.00	0.00	0.00	0.00	0.00	0.00	0.00	-9,776.74	0.00
MATERIAL DE LIMPIEZA	81,000.00	0.00	0.00	81,000.00	36.29	8,776.74	8,776.74	81,000.00	100.00
MATERIALES Y ÚTILES DE IMPRESIÓN Y REPRODUCCIÓN	0.00	0.00	0.00	0.00	0.00	0.00	0.00	-405.72	0.00
MATERIALES Y ÚTILES PARA EL PROCESAMIENTO EN EQUIPO	0.00	0.00	0.00	0.00	0.00	405.72	405.72	-3,305.46	0.00
MATERIALES Y SUMINISTROS PARA PLANTELES EDUCATIVOS	0.00	0.00	0.00	0.00	0.00	3,305.46	3,305.46	67.74	0.00
REFACCIONES, ACCESORIOS Y HERRAMIENTAS	72,000.00	0.00	0.00	72,000.00	32.28	67.74	67.74	72,000.00	100.00
MATERIALES COMPLEMENTARIOS	79,200.00	0.00	0.00	79,200.00	31.45	0.00	0.00	79,200.00	100.00
SUSTANCIAS QUÍMICAS	0.00	0.00	0.00	0.00	0.00	0.00	0.00	0.00	0.00
MATERIALES Y SUMINISTROS DE LABORATORIO	0.00	0.00	0.00	0.00	0.00	3,310.00	3,310.00	-3,310.00	0.00
COMBUSTIBLES	0.00	0.00	0.00	0.00	0.00	7,119.00	7,119.00	-7,119.00	0.00
VESTUARIO, UNIFORMES Y BLANCOS	0.00	0.00	0.00	0.00	0.00	2,958.02	2,958.02	-2,958.02	0.00
ARTÍCULOS DEPORTIVOS	0.00	0.00	0.00	0.00	0.00	30,856.52	30,856.52	-30,856.52	0.00
						2,750.00	2,750.00	-2,750.00	0.00
<b>SERVICIOS GENERALES</b>	\$ 1,376,800.00	\$ 0.00	\$ 0.00	\$ 1,376,800.00	100.00	209,932.34	209,932.34	1,166,867.66	84.75
SERVICIO DE RADIOLOCALIZACIÓN	48,000.00	0.00	0.00	48,000.00	3.49	0.00	0.00	48,000.00	100.00
SERVICIO DE ENERGÍA ELÉCTRICA	630,000.00	0.00	0.00	630,000.00	45.76	0.00	0.00	630,000.00	100.00
SERVICIOS DE CONDUCCIÓN DE SEÑALES ANALÓGICAS Y DIGITALES	48,000.00	0.00	0.00	48,000.00	3.49	0.00	0.00	48,000.00	100.00
ARRENDAMIENTO DE MAQUINARIA Y EQUIPO	0.00	0.00	0.00	0.00	0.00	0.00	0.00	-9,617.66	0.00
ARRENDAMIENTO DE VEHÍCULOS	10,800.00	0.00	0.00	10,800.00	0.78	9,617.66	9,617.66	10,800.00	100.00
SERVICIOS DE ASESORÍA Y CONSULTORÍA	70,000.00	0.00	0.00	70,000.00	5.08	0.00	0.00	13,218.00	18.88
CAPACITACIÓN INSTITUCIONAL	180,000.00	0.00	0.00	180,000.00	13.07	58,784.00	58,784.00	180,000.00	100.00
ESTUDIOS DIVERSOS	12,000.00	0.00	0.00	12,000.00	0.87	0.00	0.00	180,000.00	100.00
SERVICIOS BANCARIOS Y FINANCIEROS	2,000.00	0.00	0.00	2,000.00	0.15	9,399.18	9,399.18	2,000.00	21.67
OTROS IMPUESTOS Y DERECHOS	0.00	0.00	0.00	0.00	0.00	0.00	0.00	2,000.00	100.00
SERVICIOS DE LAVANDERÍA, LIMPIEZA, HIGIENE Y FUMIGACIÓN	221,000.00	0.00	0.00	221,000.00	16.05	5,989.09	5,989.09	-5,989.09	0.00
GASTOS DE DIFUSIÓN, PUBLICACIONES Y EDICIÓN DE TRÁMITE	0.00	0.00	0.00	0.00	0.00	1,300.00	1,300.00	219,700.00	99.41
IMPRESIONES DE DOCUMENTOS OFICIALES	0.00	0.00	0.00	0.00	0.00	3,450.00	3,450.00	-3,450.00	0.00
PASAJE TERRESTRE	0.00	0.00	0.00	0.00	0.00	825.00	825.00	-825.00	0.00
VIÁTICOS	0.00	0.00	0.00	0.00	0.00	490.00	490.00	-490.00	0.00
TRASLADO DE PERSONAL	155,000.00	0.00	0.00	155,000.00	11.28	124.00	124.00	-124.00	0.00
GASTOS DE CEREMONIAL Y DE ORDEN SOCIAL	0.00	0.00	0.00	0.00	0.00	62,630.50	62,630.50	62,366.50	99.59
GASTOS DE REPRESENTACIÓN	0.00	0.00	0.00	0.00	0.00	7,309.00	7,309.00	-7,309.00	0.00
PENAS, MULTAS, ACCESORIOS Y ACTUALIZACIONES	0.00	0.00	0.00	0.00	0.00	8,000.00	8,000.00	-8,000.00	0.00
						44,010.94	44,010.94	-44,010.94	0.00
<b>BIENES MUEBLES E INMUEBLES</b>	\$ 300,000.00	\$ 0.00	\$ 0.00	\$ 300,000.00	100.00	0.00	0.00	300,000.00	100.00
<b>VEHÍCULOS Y EQUIPO DE TRANSPORTE</b>	\$ 300,000.00	\$ 0.00	\$ 0.00	\$ 300,000.00	100.00	0.00	0.00	300,000.00	100.00
<b>TOTAL</b>	\$ 1,900,000.00	\$ 0.00	\$ 0.00	\$ 1,900,000.00	100.00	279,602.44	279,602.44	1,620,497.56	85.29

DR. ANDRÉS BOGARÍN SERRANO  
 RECTOR DE LA UTC

LIC. ROCÍO DEL CARMEN LOZANO CÁRDENAS  
 DIRECTORA DE ADMINISTRACIÓN Y FINANZAS

LIC. EDGAR MANUEL PÁEZ VENEGAS  
 JEFE DE DEPARTAMENTO DE CONTABILIDAD Y C.P.

**UNIVERSIDAD TECNOLÓGICA DE LA COSTA**  
**INFORMACIÓN PRESUPUESTAL DE RECURSOS TOTALES**  
**- POR OBJETO DEL GASTO -**

EJERCICIO 2009  
 (Hoja 1 de 2)

CONCEPTO	PRESUPUESTO					AVANCE PRESUPUESTAL AL 31 DE MARZO DE 2009				
	ORIGINAL	AMPLIACIONES	REDUCCIONES	TOTAL	%	EJERCIDO ENE-MAR	EJERCIDO ACUMULADO	PRESUPUESTO		
								POR EJERCER	%	
<b>SERVICIOS PERSONALES</b>	\$ 21,131,745.00	\$ 0.00	\$ 0.00	\$ 21,131,745.00	100.00	3,837,577.13	3,837,577.13	17,294,167.87	81.84	
SUELDOS BASE	8,364,455.00	0.00	0.00	8,364,455.00	39.58	1,058,315.99	1,058,315.99	6,476,139.01	77.42	
HONORARIOS	21,003.00	0.00	0.00	21,003.00	0.10	0.00	0.00	21,003.00	100.00	
SUELDO BASE AL PERSONAL EVENTUAL	4,693,825.00	0.00	0.00	4,693,825.00	22.21	971,234.83	971,234.83	3,722,590.17	79.31	
PRIMA DE VACACIONES Y DOMINICAL	591,674.00	0.00	0.00	591,674.00	2.80	3,395.59	3,395.59	588,278.41	99.43	
GRATIFICACIÓN POR FIN DE AÑO	1,500,091.00	0.00	0.00	1,500,091.00	7.10	6,317.05	6,317.05	1,493,773.95	99.54	
ASIGNACIONES DOCENTES, PEDAGÓGICAS GENERICAS Y APORTACIONES AL SISTEMA DE AHORRO PARA EL RETIR	137,308.00	0.00	0.00	137,308.00	0.65	0.00	0.00	137,308.00	100.00	
APORTACIONES AL INFONAVIT	976,590.00	0.00	0.00	976,590.00	4.62	135,637.86	135,637.86	840,952.14	86.11	
APORTACIONES AL IMSS	845,046.00	0.00	0.00	845,046.00	4.00	114,095.18	114,095.18	730,950.84	86.50	
PRESTACIONES DE PREVISIÓN SOCIAL	1,474,748.00	0.00	0.00	1,474,748.00	6.98	188,920.93	188,920.93	1,305,827.07	86.85	
OTRAS PRESTACIONES	349,871.00	0.00	0.00	349,871.00	1.66	32,856.16	32,856.16	317,014.84	90.61	
ESTÍMULOS AL PERSONAL	2,177,044.00	0.00	0.00	2,177,044.00	10.30	430,689.88	430,689.88	1,746,354.02	80.22	
<b>MATERIALES Y SUMINISTROS</b>	\$ 1,039,021.00	\$ 0.00	\$ 0.00	\$ 1,039,021.00	100.00	343,846.08	343,846.08	695,174.92	66.93	
MATERIAL DE OFICINA	103,500.00	0.00	0.00	103,500.00	9.96	33,365.73	33,365.73	70,134.27	67.78	
MATERIAL DE LIMPIEZA	162,465.00	0.00	0.00	162,465.00	15.64	32,431.30	32,431.30	130,033.70	80.04	
MATERIAL DE APOYO INFORMATIVO	0.00	0.00	0.00	0.00	0.00	1,399.00	1,399.00	-1,399.00	0.00	
MATERIAL ESTADÍSTICO Y GEOGRÁFICO	2,572.00	0.00	0.00	2,572.00	0.25	0.00	0.00	2,572.00	100.00	
MATERIALES Y ÚTILES DE IMPRESIÓN Y REPRODUCCIÓN	30,500.00	0.00	0.00	30,500.00	2.94	554.88	554.88	29,945.12	98.18	
MATERIALES Y ÚTILES PARA EL PROCESAMIENTO EN EQUI	20,000.00	0.00	0.00	20,000.00	1.92	35,934.15	35,934.15	-15,934.15	-79.67	
MATERIALES Y SUMINISTROS PARA PLANTELES EDUCATIV	6,000.00	0.00	0.00	6,000.00	0.58	87.74	87.74	5,912.26	98.54	
ALIMENTOS DE TRABAJO	44,610.00	0.00	0.00	44,610.00	4.29	1,806.80	1,806.80	42,803.20	95.95	
UTENSILIOS PARA EL SERVICIO DE ALIMENTACIÓN	4,000.00	0.00	0.00	4,000.00	0.38	0.00	0.00	4,000.00	100.00	
REFACCIONES, ACCESORIOS Y HERRAMIENTAS	90,000.00	0.00	0.00	90,000.00	8.66	5,570.31	5,570.31	84,429.69	93.81	
REFACCIONES Y ACCESORIOS PARA EQUIPO DE COMPUT	13,000.00	0.00	0.00	13,000.00	1.25	0.00	0.00	13,000.00	100.00	
MATERIALES DE CONSTRUCCIÓN Y DE REPARACIÓN	0.00	0.00	0.00	0.00	0.00	5,200.00	5,200.00	-5,200.00	0.00	
ESTRUCTURAS Y MANUFACTURAS	45,000.00	0.00	0.00	45,000.00	4.33	1,304.00	1,304.00	43,696.00	97.10	
MATERIALES COMPLEMENTARIOS	70,874.00	0.00	0.00	70,874.00	6.82	53,587.13	53,587.13	17,286.87	24.39	
MATERIAL ELÉCTRICO Y ELECTRÓNICO	48,500.00	0.00	0.00	48,500.00	4.67	8,073.62	8,073.62	40,426.38	82.12	
SUSTANCIAS QUÍMICAS	0.00	0.00	0.00	0.00	0.00	3,310.00	3,310.00	-3,310.00	0.00	
PLAGUICIDAS, ABONOS Y FERTILIZANTES	40,000.00	0.00	0.00	40,000.00	3.85	0.00	0.00	40,000.00	100.00	
MEDICINAS Y PRODUCTOS FARMACÉUTICOS	8,000.00	0.00	0.00	8,000.00	0.77	0.00	0.00	8,000.00	100.00	
MATERIALES, ACCESORIOS Y SUMINISTROS MÉDICOS	3,000.00	0.00	0.00	3,000.00	0.29	0.00	0.00	3,000.00	100.00	
MATERIALES Y SUMINISTROS DE LABORATORIO	33,000.00	0.00	0.00	33,000.00	3.18	7,119.00	7,119.00	25,881.00	78.43	
MATERIAS PRIMAS DE PRODUCCIÓN	35,000.00	0.00	0.00	35,000.00	3.37	0.00	0.00	35,000.00	100.00	
COMBUSTIBLES	174,500.00	0.00	0.00	174,500.00	16.70	93,970.88	93,970.88	80,529.14	46.15	
VESTUARIO, UNIFORMES Y BLANCOS	67,500.00	0.00	0.00	67,500.00	6.50	39,856.52	39,856.52	27,643.48	40.95	
PRENDAS DE PROTECCIÓN PERSONAL	7,000.00	0.00	0.00	7,000.00	0.07	0.00	0.00	7,000.00	100.00	
ARTÍCULOS DEPORTIVOS	30,000.00	0.00	0.00	30,000.00	2.89	19,475.00	19,475.00	10,525.00	35.08	
<b>SERVICIOS GENERALES</b>	\$ 5,448,624.00	\$ 0.00	\$ 0.00	\$ 5,448,624.00	100.00	1,701,146.97	1,701,146.97	3,747,477.03	68.78	
SERVICIO POSTAL	6,600.00	0.00	0.00	6,600.00	0.12	4,605.00	4,605.00	1,995.00	30.23	
SERVICIO TELEFÓNICO CONVENCIONAL	278,000.00	0.00	0.00	278,000.00	5.07	63,448.32	63,448.32	214,551.68	77.01	
SERVICIO DE TELEFONÍA CELULAR	29,200.00	0.00	0.00	29,200.00	0.54	2,707.00	2,707.00	26,493.00	90.73	
SERVICIO DE RADIOLOCALIZACIÓN	48,000.00	0.00	0.00	48,000.00	0.88	11,631.31	11,631.31	36,368.69	75.35	
SERVICIO DE ENERGÍA ELÉCTRICA	1,882,000.00	0.00	0.00	1,882,000.00	34.54	119,972.00	119,972.00	1,762,028.00	93.63	
SERVICIO DE AGUA	30,057.00	0.00	0.00	30,057.00	0.55	6,356.00	6,356.00	23,701.00	78.85	
SERVICIOS DE CONDUCCIÓN DE SEÑALES ANALÓGICAS Y	70,000.00	0.00	0.00	70,000.00	1.30	0.00	0.00	70,000.00	100.00	
ARRENDAMIENTO DE MAQUINARIA Y EQUIPO	0.00	0.00	0.00	0.00	0.00	9,617.68	9,617.68	-9,617.68	0.00	
ARRENDAMIENTO DE VEHÍCULOS	10,800.00	0.00	0.00	10,800.00	0.20	12,200.00	12,200.00	-1,400.00	-12.96	
SERVICIOS DE ASESORÍA Y CONSULTORÍA	70,000.00	0.00	0.00	70,000.00	1.28	56,784.00	56,784.00	13,216.00	18.88	
CAPACITACIÓN INSTITUCIONAL	160,000.00	0.00	0.00	160,000.00	3.30	134,824.20	134,824.20	25,175.80	35.10	
ESTUDIOS DIVERSOS	46,800.00	0.00	0.00	46,800.00	0.86	9,399.16	9,399.16	37,400.84	79.92	
SERVICIOS BANCARIOS Y FINANCIEROS	9,000.00	0.00	0.00	9,000.00	0.16	818.00	818.00	8,182.00	91.47	
EGUROS DE BIENES PATRIMONIALES	125,000.00	0.00	0.00	125,000.00	2.29	50,075.16	50,075.16	74,924.84	27.22	
OTROS IMPUESTOS Y DERECHOS	25,000.00	0.00	0.00	25,000.00	0.46	5,989.00	5,989.00	19,011.00	76.04	
PATENTES, REGALÍAS Y OTROS	40,000.00	0.00	0.00	40,000.00	0.73	511.75	511.75	39,488.25	98.72	
OTROS SERVICIOS COMERCIALES	30,000.00	0.00	0.00	30,000.00	0.55	99,266.71	99,266.71	-69,266.71	-175.74	
SERVICIOS DE VIGILANCIA	843,000.00	0.00	0.00	843,000.00	15.47	330,395.00	330,395.00	512,605.00	60.81	
MANTENIMIENTO Y CONSERVACIÓN DE MOBILIARIO Y EQ	48,000.00	0.00	0.00	48,000.00	0.88	9,815.25	9,815.25	38,184.75	79.55	
MANTENIMIENTO Y CONSERVACIÓN DE BIENES INFORMÁ	35,000.00	0.00	0.00	35,000.00	0.64	3,461.50	3,461.50	31,538.50	90.11	
MANTENIMIENTO Y CONSERVACIÓN DE MAQUINARIA Y EQ	4,200.00	0.00	0.00	4,200.00	0.08	0.00	0.00	4,200.00	100.00	
MANTENIMIENTO Y CONSERVACIÓN DE INSTALACIONES	110,200.00	0.00	0.00	110,200.00	2.02	114,523.84	114,523.84	-4,323.84	-3.92	
SERVICIOS DE LAVANDERÍA, LIMPIEZA, HIGIENE Y FUMIGA	689,000.00	0.00	0.00	689,000.00	12.61	168,753.20	168,753.20	520,246.80	75.58	
MANTENIMIENTO Y CONSERVACIÓN DE VEHÍCULOS	89,400.00	0.00	0.00	89,400.00	1.64	81,043.95	81,043.95	8,356.05	9.05	
GASTOS DE DIFUSIÓN, PUBLICACIONES Y EDICIÓN DE TR	0.00	0.00	0.00	0.00	0.00	8,350.00	8,350.00	-8,350.00	0.00	
IMPRESIONES DE DOCUMENTOS OFICIALES	0.00	0.00	0.00	0.00	0.00	828.00	828.00	-828.00	0.00	
INFORMACIÓN EN MEDIOS MASIVOS DERIVADA DE LA OPE	55,800.00	0.00	0.00	55,800.00	1.02	2,190.00	2,190.00	53,610.00	95.88	
PASAJE AÉREO	93,800.00	0.00	0.00	93,800.00	1.72	13,569.51	13,569.51	80,230.49	85.50	
PASAJE TERRESTRE	12,000.00	0.00	0.00	12,000.00	0.22	35,529.32	35,529.32	-23,529.32	-195.08	
VIÁTICOS	132,600.00	0.00	0.00	132,600.00	2.43	80,585.44	80,585.44	52,014.56	39.21	
TRASLADO DE PERSONAL	165,900.00	0.00	0.00	165,900.00	3.05	126,440.49	126,440.49	39,459.51	23.82	
GASTOS DE CEREMONIAL Y DE ORDEN SOCIAL	50,599.00	0.00	0.00	50,599.00	0.93	16,033.80	16,033.80	34,565.20	72.84	
CONGRESOS, CONVENCIONES EXPOSICIONES	20,368.00	0.00	0.00	20,368.00	0.38	10,400.00	10,400.00	9,968.00	48.95	
GASTOS DE REPRESENTACIÓN	0.00	0.00	0.00	0.00	0.00	8,000.00	8,000.00	-8,000.00	0.00	
PENAS, MULTAS, ACCESORIOS Y ACTUALIZACIONES	0.00	0.00	0.00	0.00	0.00	44,571.94	44,571.94	-44,571.94	0.00	
OTROS GASTOS POR RESPONSABILIDADES	5,000.00	0.00	0.00	5,000.00	0.09	0.00	0.00	5,000.00	100.00	
PAGO DE LIQUIDACIONES	0.00	0.00	0.00	0.00	0.00	39,348.58	39,348.58	-39,348.58	0.00	
<b>BIENES MUEBLES E INMUEBLES</b>	\$ 300,000.00	\$ 0.00	\$ 0.00	\$ 300,000.00	100.00	699,356.61	699,356.61	-399,356.61	-133.12	
EQUIPO DE ADMINISTRACIÓN	0.00	0.00	0.00	0.00	0.00	1,499.00	1,499.00	-1,499.00	0.00	
EQUIPO DE COMPUTACIÓN ELECTRÓNICO	0.00	0.00	0.00	0.00	0.00	96,000.00	96,000.00	-96,000.00	0.00	
VEHÍCULOS Y EQUIPO DE TRANSPORTE	300,000.00	0.00	0.00	300,000.00	100.00	0.00	0.00	300,000.00	100.00	
EDIFICIOS Y LOCALES	0.00	0.00	0.00	0.00	0.00	601,857.61	601,857.61	-601,857.61	0.00	
<b>TOTAL</b>	\$ 27,919,390.00	\$ 0.00	\$ 0.00	\$ 27,919,390.00	100.00	5,581,726.79	5,581,726.79	21,337,663.21	76.43	

UNIVERSIDAD TECNOLÓGICA DE LA COSTA  
 INFORMACIÓN PRESUPUESTAL DE RECURSOS TOTALES  
 - POR OBJETO DEL GASTO -

EJERCICIO 2009  
 (Hoja 2 de 2)

CONCEPTO	PRESUPUESTO					AVANCE PRESUPUESTAL AL 31 DE MARZO DE 2009			
	ORIGINAL	AMPLIACIONES	REDUCCIONES	TOTAL	%	EJERCIDO ENE-MAR	EJERCIDO ACUMULADO	PRESUPUESTO	
								POR EJERCER	%

  
 DR. ANDRÉS BOGARÍN SERRANO  
 RECTOR DE LA UTC

  
 LIC. ROCÍO DEL CARMEN LOZANO CÁRDENAS  
 DIRECTORA DE ADMINISTRACIÓN Y FINANZAS

  
 LIC. EDGAR MANUEL PÁEZ VENEGAS  
 JEFE DE DEPARTAMENTO DE CONTABILIDAD Y C.P.

UNIVERSIDAD TECNOLÓGICA DE LA COSTA  
PRESUPUESTO POR PROGRAMAS

DEL 01 DE ENERO AL 31 DE MARZO DE 2009  
(Hoja 1 de 1)

DESCRIPCION	PRESUPUESTO ANUAL	EJERCIDO ENE-MAR	EJERCIDO ACUMULADO	POR EJERCER	
				IMPORTE	%
TOTAL	\$ 0.00	\$ 0.00	\$ 0.00	\$ 0.00	0.00

NO APLICA

  
DR. ANDRÉS BOGARÍN SERRANO  
RECTOR DE LA UTC

  
LIC. ROCÍO DEL GARMEN LOZANO CARDENAS  
DIRECTORA DE ADMINISTRACIÓN Y FINANZAS

  
LIC. EDGAR MANUEL PÁEZ VENEGAS  
JEFE DE DEPARTAMENTO DE CONTABILIDAD Y C.P.